

O REGISTRO NA CVM NÃO IMPLICA QUALQUER APRECIÇÃO SOBRE A COMPANHIA, SENDO OS SEUS ADMINISTRADORES RESPONSÁVEIS PELA VERACIDADE DAS INFORMAÇÕES PRESTADAS.

01.01 - IDENTIFICAÇÃO

| | | |
|---------------------------|---|--------------------------------|
| 1 - CÓDIGO CVM 00242-9 | 2 - DENOMINAÇÃO SOCIAL CELULOSE IRANI SA | 3 - CNPJ 92.791.243/0001-03 |
| 4 - NIRE 43300002799 | | |

01.02 - SEDE

| | | | |
|--|-------------------------------|----------------------------------|-------------------|
| 1 - ENDEREÇO COMPLETO Rua General João Manoel, 157 9º andar | | 2 - BAIRRO OU DISTRITO Centro | |
| 3 - CEP 90010-030 | 4 - MUNICÍPIO Porto Alegre | | 5 - UF RS |
| 6 - DDD 51 | 7 - TELEFONE 3220-3535 | 8 - TELEFONE - | 9 - TELEFONE - |
| 10 - TELEX | | | |
| 11 - DDD | 12 - FAX - | 13 - FAX - | 14 - FAX - |
| 15 - E-MAIL | | | |

01.03 - DIRETOR DE RELAÇÕES COM INVESTIDORES (Endereço para Correspondência com a Companhia)

| | | | |
|--|---------------------------|----------------------------------|--------------------|
| 1 - NOME Odivan Carlos Cargnin | | | |
| 2 - ENDEREÇO COMPLETO Rua Francisco Lindner | | 3 - BAIRRO OU DISTRITO Centro | |
| 4 - CEP 89600-000 | 5 - MUNICÍPIO Joaçaba | | 6 - UF SC |
| 7 - DDD 49 | 8 - TELEFONE 3527-5192 | 9 - TELEFONE - | 10 - TELEFONE - |
| 11 - TELEX | | | |
| 12 - DDD | 13 - FAX - | 14 - FAX - | 15 - FAX - |
| 16 - E-MAIL odivancargnin@irani.com.br | | | |

01.04 - REFERÊNCIA / AUDITOR

| EXERCÍCIO SOCIAL EM CURSO | | TRIMESTRE ATUAL | | | TRIMESTRE ANTERIOR | | |
|--|-------------|-----------------|------------|-------------|---|------------|-------------|
| 1 - INÍCIO | 2 - TÉRMINO | 3 - NÚMERO | 4 - INÍCIO | 5 - TÉRMINO | 6 - NÚMERO | 7 - INÍCIO | 8 - TÉRMINO |
| 01/01/2009 | 31/12/2009 | 2 | 01/04/2009 | 30/06/2009 | 1 | 01/01/2009 | 31/03/2009 |
| 9 - NOME/RAZÃO SOCIAL DO AUDITOR DELOITTE TOUCHE TOHMATSU AUDITORES INDEPENDENTES | | | | | 10 - CÓDIGO CVM 00385-9 | | |
| 11 - NOME DO RESPONSÁVEL TÉCNICO ROBERTO WAGNER PROMENZIO | | | | | 12 - CPF DO RESP. TÉCNICO 633.231.338-20 | | |

01.01 - IDENTIFICAÇÃO

| | | |
|---------------------------|---|--------------------------------|
| 1 - CÓDIGO CVM 00242-9 | 2 - DENOMINAÇÃO SOCIAL CELULOSE IRANI SA | 3 - CNPJ 92.791.243/0001-03 |
|---------------------------|---|--------------------------------|

01.05 - COMPOSIÇÃO DO CAPITAL SOCIAL

| Número de Ações (Unidades) | 1 - TRIMESTRE ATUAL 30/06/2009 | 2 - TRIMESTRE ANTERIOR 31/03/2009 | 3 - IGUAL TRIMESTRE EX. ANTERIOR 30/06/2008 |
|---------------------------------|-----------------------------------|--------------------------------------|--|
| Do Capital Integralizado | | | |
| 1 - Ordinárias | 7.463.987 | 7.463.987 | 7.463.987 |
| 2 - Preferenciais | 640.513 | 640.513 | 640.513 |
| 3 - Total | 8.104.500 | 8.104.500 | 8.104.500 |
| Em Tesouraria | | | |
| 4 - Ordinárias | 3.081 | 3.081 | 0 |
| 5 - Preferenciais | 0 | 0 | 0 |
| 6 - Total | 3.081 | 3.081 | 0 |

01.06 - CARACTERÍSTICAS DA EMPRESA

| |
|---|
| 1 - TIPO DE EMPRESA Empresa Comercial, Industrial e Outras |
| 2 - TIPO DE SITUAÇÃO Operacional |
| 3 - NATUREZA DO CONTROLE ACIONÁRIO Privada Nacional |
| 4 - CÓDIGO ATIVIDADE 1040 - Papel e Celulose |
| 5 - ATIVIDADE PRINCIPAL Fabricação de papel, celulose e seus derivados |
| 6 - TIPO DE CONSOLIDADO Total |
| 7 - TIPO DO RELATÓRIO DOS AUDITORES Sem Ressalva |

01.07 - SOCIEDADES NÃO INCLUÍDAS NAS DEMONSTRAÇÕES FINANCEIRAS CONSOLIDADAS

| | | |
|----------|----------|------------------------|
| 1 - ITEM | 2 - CNPJ | 3 - DENOMINAÇÃO SOCIAL |
|----------|----------|------------------------|

01.08 - PROVENTOS EM DINHEIRO DELIBERADOS E/OU PAGOS DURANTE E APÓS O TRIMESTRE

| | | | | | | |
|----------|------------|---------------|--------------|------------------|------------------------------|-------------------------------|
| 1 - ITEM | 2 - EVENTO | 3 - APROVAÇÃO | 4 - PROVENTO | 5 - INÍCIO PGTO. | 6 - ESPÉCIE E CLASSE DE AÇÃO | 7 - VALOR DO PROVENTO P/ AÇÃO |
|----------|------------|---------------|--------------|------------------|------------------------------|-------------------------------|

01.01 - IDENTIFICAÇÃO

| | | |
|---------------------|------------------------|---------------------|
| 1 - CÓDIGO CVM - | 2 - DENOMINAÇÃO SOCIAL | 3 - CNPJ . . / - |
|---------------------|------------------------|---------------------|

01.09 - CAPITAL SOCIAL SUBSCRITO E ALTERAÇÕES NO EXERCÍCIO SOCIAL EM CURSO

| 1- ITEM | 2 - DATA DA ALTERAÇÃO | 3 - VALOR DO CAPITAL SOCIAL (Reais Mil) | 4 - VALOR DA ALTERAÇÃO (Reais Mil) | 5 - ORIGEM DA ALTERAÇÃO | 7 - QUANTIDADE DE AÇÕES EMITIDAS (Unidades) | 8 - PREÇO DA AÇÃO NA EMISSÃO (Reais) |
|---------|-----------------------|--|---------------------------------------|-------------------------|--|---|
|---------|-----------------------|--|---------------------------------------|-------------------------|--|---|

01.10 - DIRETOR DE RELAÇÕES COM INVESTIDORES

| | |
|----------|----------------|
| 1 - DATA | 2 - ASSINATURA |
|----------|----------------|

01.01 - IDENTIFICAÇÃO

| | | |
|---------------------------|---|--------------------------------|
| 1 - CÓDIGO CVM 00242-9 | 2 - DENOMINAÇÃO SOCIAL CELULOSE IRANI SA | 3 - CNPJ 92.791.243/0001-03 |
|---------------------------|---|--------------------------------|

02.01 - BALANÇO PATRIMONIAL ATIVO (Reais Mil)

| 1 - CÓDIGO | 2 - DESCRIÇÃO | 3 - 30/06/2009 | 4 - 31/03/2009 |
|---------------|--|----------------|----------------|
| 1 | Ativo Total | 552.340 | 560.900 |
| 1.01 | Ativo Circulante | 101.975 | 106.859 |
| 1.01.01 | Disponibilidades | 1.102 | 897 |
| 1.01.02 | Créditos | 69.620 | 74.438 |
| 1.01.02.01 | Clientes | 51.024 | 54.145 |
| 1.01.02.02 | Créditos Diversos | 18.596 | 20.293 |
| 1.01.02.02.01 | Impostos a recuperar | 4.748 | 5.479 |
| 1.01.02.02.02 | Outras contas a receber | 10.612 | 9.210 |
| 1.01.02.02.03 | Dividendos a receber | 0 | 2.541 |
| 1.01.02.02.04 | IR e Contribuição Social Diferidos | 3.236 | 3.063 |
| 1.01.03 | Estoques | 31.253 | 31.524 |
| 1.01.04 | Outros | 0 | 0 |
| 1.02 | Ativo Não Circulante | 450.365 | 454.041 |
| 1.02.01 | Ativo Realizável a Longo Prazo | 55.661 | 55.026 |
| 1.02.01.01 | Créditos Diversos | 53.006 | 51.700 |
| 1.02.01.01.01 | Impostos a recuperar | 6.541 | 7.309 |
| 1.02.01.01.02 | IR e Contribuição Social Diferidos | 46.465 | 44.391 |
| 1.02.01.02 | Créditos com Pessoas Ligadas | 2.655 | 3.326 |
| 1.02.01.02.01 | Com Coligadas e Equiparadas | 0 | 0 |
| 1.02.01.02.02 | Com Controladas | 0 | 0 |
| 1.02.01.02.03 | Com Outras Pessoas Ligadas | 0 | 0 |
| 1.02.01.03 | Outros | 0 | 0 |
| 1.02.02 | Ativo Permanente | 394.704 | 399.015 |
| 1.02.02.01 | Investimentos | 34.133 | 31.732 |
| 1.02.02.01.01 | Participações Coligadas/Equiparadas | 0 | 0 |
| 1.02.02.01.02 | Participações Coligadas/Equiparadas-Ágio | 0 | 0 |
| 1.02.02.01.03 | Participações em Controladas | 34.133 | 31.732 |
| 1.02.02.01.04 | Participações em Controladas - Ágio | 0 | 0 |
| 1.02.02.01.05 | Outros Investimentos | 0 | 0 |
| 1.02.02.02 | Imobilizado | 325.671 | 332.286 |
| 1.02.02.03 | Intangível | 33.543 | 33.543 |
| 1.02.02.04 | Diferido | 1.357 | 1.454 |

01.01 - IDENTIFICAÇÃO

| | | |
|----------------|------------------------|--------------------|
| 1 - CÓDIGO CVM | 2 - DENOMINAÇÃO SOCIAL | 3 - CNPJ |
| 00242-9 | CELULOSE IRANI SA | 92.791.243/0001-03 |

02.02 - BALANÇO PATRIMONIAL PASSIVO (Reais Mil)

| 1 - CÓDIGO | 2 - DESCRIÇÃO | 3 - 30/06/2009 | 4 - 31/03/2009 |
|---------------|---|----------------|----------------|
| 2 | Passivo Total | 552.340 | 560.900 |
| 2.01 | Passivo Circulante | 205.519 | 214.284 |
| 2.01.01 | Empréstimos e Financiamentos | 126.302 | 142.065 |
| 2.01.02 | Debêntures | 0 | 0 |
| 2.01.03 | Fornecedores | 40.519 | 39.412 |
| 2.01.04 | Impostos, Taxas e Contribuições | 22.580 | 16.023 |
| 2.01.04.01 | Obrigações Sociais e Previdenciárias | 8.625 | 7.229 |
| 2.01.04.02 | Obrigações Tributárias | 7.029 | 4.900 |
| 2.01.04.03 | Parcelamentos Tributários | 3.324 | 3.553 |
| 2.01.04.04 | IR e Contribuição Social Diferidos | 3.602 | 341 |
| 2.01.05 | Dividendos a Pagar | 32 | 32 |
| 2.01.06 | Provisões | 0 | 0 |
| 2.01.07 | Dívidas com Pessoas Ligadas | 4.541 | 6.197 |
| 2.01.08 | Outros | 11.545 | 10.555 |
| 2.01.08.01 | Adiantamento de Clientes | 2.148 | 806 |
| 2.01.08.02 | Outras contas a pagar | 5.799 | 5.043 |
| 2.01.08.03 | Provisão para contingências | 3.598 | 4.706 |
| 2.02 | Passivo Não Circulante | 277.068 | 297.282 |
| 2.02.01 | Passivo Exigível a Longo Prazo | 277.068 | 297.282 |
| 2.02.01.01 | Empréstimos e Financiamentos | 187.720 | 216.049 |
| 2.02.01.02 | Debêntures | 0 | 0 |
| 2.02.01.03 | Provisões | 54.867 | 52.892 |
| 2.02.01.03.01 | Contingências fiscais, civeis e trabalhis | 54.867 | 52.892 |
| 2.02.01.04 | Dívidas com Pessoas Ligadas | 12.927 | 14.341 |
| 2.02.01.05 | Adiantamento para Futuro Aumento Capital | 0 | 0 |
| 2.02.01.06 | Outros | 21.554 | 14.000 |
| 2.02.01.06.01 | Parcelamentos Tributários | 10.213 | 10.950 |
| 2.02.01.06.02 | Impostos Diferidos sobre Reavaliação | 2.130 | 2.177 |
| 2.02.01.06.03 | IR e Contribuição Social Diferidos | 9.211 | 873 |
| 2.03 | Resultados de Exercícios Futuros | 0 | 0 |
| 2.05 | Patrimônio Líquido | 69.753 | 49.334 |
| 2.05.01 | Capital Social Realizado | 63.337 | 63.337 |
| 2.05.01.01 | Capital Social Realizado | 63.381 | 63.381 |
| 2.05.01.02 | (-) Ações em tesouraria | (44) | (44) |
| 2.05.02 | Reservas de Capital | 0 | 0 |
| 2.05.03 | Reservas de Reavaliação | 15.814 | 15.903 |
| 2.05.03.01 | Ativos Próprios | 0 | 0 |
| 2.05.03.02 | Controladas/Coligadas e Equiparadas | 0 | 0 |
| 2.05.04 | Reservas de Lucro | 0 | 0 |
| 2.05.04.01 | Legal | 0 | 0 |
| 2.05.04.02 | Estatutária | 0 | 0 |

01.01 - IDENTIFICAÇÃO

| | | |
|----------------|------------------------|--------------------|
| 1 - CÓDIGO CVM | 2 - DENOMINAÇÃO SOCIAL | 3 - CNPJ |
| 00242-9 | CELULOSE IRANI SA | 92.791.243/0001-03 |

02.02 - BALANÇO PATRIMONIAL PASSIVO (Reais Mil)

| 1 - CÓDIGO | 2 - DESCRIÇÃO | 3 -30/06/2009 | 4 -31/03/2009 |
|------------|--|---------------|---------------|
| 2.05.04.03 | Para Contingências | 0 | 0 |
| 2.05.04.04 | De Lucros a Realizar | 0 | 0 |
| 2.05.04.05 | Retenção de Lucros | 0 | 0 |
| 2.05.04.06 | Especial p/ Dividendos Não Distribuídos | 0 | 0 |
| 2.05.04.07 | Outras Reservas de Lucro | 0 | 0 |
| 2.05.05 | Ajustes de Avaliação Patrimonial | 0 | 0 |
| 2.05.05.01 | Ajustes de Títulos e Valores Mobiliários | 0 | 0 |
| 2.05.05.02 | Ajustes Acumulados de Conversão | 0 | 0 |
| 2.05.05.03 | Ajustes de Combinação de Negócios | 0 | 0 |
| 2.05.06 | Lucros/Prejuízos Acumulados | (9.398) | (29.906) |
| 2.05.07 | Adiantamento para Futuro Aumento Capital | 0 | 0 |

01.01 - IDENTIFICAÇÃO

| | | |
|---------------------------|---|--------------------------------|
| 1 - CÓDIGO CVM 00242-9 | 2 - DENOMINAÇÃO SOCIAL CELULOSE IRANI SA | 3 - CNPJ 92.791.243/0001-03 |
|---------------------------|---|--------------------------------|

03.01 - DEMONSTRAÇÃO DO RESULTADO (Reais Mil)

| 1 - CÓDIGO | 2 - DESCRIÇÃO | 3 - 01/04/2009 a 30/06/2009 | 4 - 01/01/2009 a 30/06/2009 | 5 - 01/04/2008 a 30/06/2008 | 6 - 01/01/2008 a 30/06/2008 |
|------------|--|-----------------------------|-----------------------------|-----------------------------|-----------------------------|
| 3.01 | Receita Bruta de Vendas e/ou Serviços | 119.584 | 232.432 | 121.101 | 234.636 |
| 3.02 | Deduções da Receita Bruta | (26.443) | (49.402) | (24.748) | (46.998) |
| 3.03 | Receita Líquida de Vendas e/ou Serviços | 93.141 | 183.030 | 96.353 | 187.638 |
| 3.04 | Custo de Bens e/ou Serviços Vendidos | (72.460) | (141.062) | (78.904) | (147.836) |
| 3.05 | Resultado Bruto | 20.681 | 41.968 | 17.449 | 39.802 |
| 3.06 | Despesas/Receitas Operacionais | 9.044 | (14.023) | (5.332) | (27.296) |
| 3.06.01 | Com Vendas | (9.189) | (18.480) | (9.732) | (18.437) |
| 3.06.02 | Gerais e Administrativas | (8.317) | (15.862) | (9.569) | (18.070) |
| 3.06.03 | Financeiras | 22.623 | 13.936 | 9.878 | 6.065 |
| 3.06.03.01 | Receitas Financeiras | 37.135 | 49.640 | 16.510 | 26.774 |
| 3.06.03.02 | Despesas Financeiras | (14.512) | (35.704) | (6.632) | (20.709) |
| 3.06.04 | Outras Receitas Operacionais | 2.658 | 5.350 | 5.872 | 6.556 |
| 3.06.05 | Outras Despesas Operacionais | (1.132) | (2.588) | (2.555) | (3.958) |
| 3.06.06 | Resultado da Equivalência Patrimonial | 2.401 | 3.621 | 774 | 548 |
| 3.07 | Resultado Operacional | 29.725 | 27.945 | 12.117 | 12.506 |
| 3.08 | Resultado Não Operacional | 0 | 0 | 0 | 0 |
| 3.08.01 | Receitas | 0 | 0 | 0 | 0 |
| 3.08.02 | Despesas | 0 | 0 | 0 | 0 |
| 3.09 | Resultado Antes Tributação/Participações | 29.725 | 27.945 | 12.117 | 12.506 |
| 3.10 | Provisão para IR e Contribuição Social | 0 | 0 | (4.514) | (5.868) |
| 3.11 | IR Diferido | (9.306) | (8.192) | 747 | 1.838 |
| 3.12 | Participações/Contribuições Estatutárias | 0 | 0 | 0 | 0 |
| 3.12.01 | Participações | 0 | 0 | 0 | 0 |
| 3.12.02 | Contribuições | 0 | 0 | 0 | 0 |
| 3.13 | Reversão dos Juros sobre Capital Próprio | 0 | 0 | 0 | 0 |
| 3.15 | Lucro/Prejuízo do Período | 20.419 | 19.753 | 8.350 | 8.476 |

01.01 - IDENTIFICAÇÃO

| | | |
|---------------------------|---|--------------------------------|
| 1 - CÓDIGO CVM 00242-9 | 2 - DENOMINAÇÃO SOCIAL CELULOSE IRANI SA | 3 - CNPJ 92.791.243/0001-03 |
|---------------------------|---|--------------------------------|

03.01 - DEMONSTRAÇÃO DO RESULTADO (Reais Mil)

| 1 - CÓDIGO | 2 - DESCRIÇÃO | 3 - 01/04/2009 a 30/06/2009 | 4 - 01/01/2009 a 30/06/2009 | 5 - 01/04/2008 a 30/06/2008 | 6 - 01/01/2008 a 30/06/2008 |
|------------|--|-----------------------------|-----------------------------|-----------------------------|-----------------------------|
| | NÚMERO AÇÕES, EX-TESOURARIA (Unidades) | 8.101.419 | 8.101.419 | 8.104.500 | 8.104.500 |
| | LUCRO POR AÇÃO (Reais) | 2,52042 | 2,43821 | 1,03029 | 1,04584 |
| | PREJUÍZO POR AÇÃO (Reais) | | | | |

01.01 - IDENTIFICAÇÃO

| | | |
|---------------------------|---|--------------------------------|
| 1 - CÓDIGO CVM 00242-9 | 2 - DENOMINAÇÃO SOCIAL CELULOSE IRANI SA | 3 - CNPJ 92.791.243/0001-03 |
|---------------------------|---|--------------------------------|

05.01 - DEMONSTRAÇÃO DAS MUTAÇÕES DO PATRIMÔNIO LÍQUIDO DE 01/04/2009 a 30/06/2009 (Reais Mil)

| 1 - CÓDIGO | 2 - DESCRIÇÃO | 3 - CAPITAL SOCIAL | 4 - RESERVAS DE CAPITAL | 5 - RESERVAS DE REAValiaÇÃO | 6 - RESERVAS DE LUCRO | 7 - LUCROS/ PREJUÍZOS ACUMULADOS | 8 - AJUSTES DE AVALIAÇÃO PATRIMONIAL | 9 - TOTAL PATRIMÔNIO LÍQUIDO |
|------------|--|--------------------|-------------------------|-----------------------------|-----------------------|----------------------------------|--------------------------------------|------------------------------|
| 5.01 | Saldo Inicial | 0 | 0 | 0 | 0 | 0 | 0 | 0 |
| 5.02 | Ajustes de Exercícios Anteriores | 0 | 0 | 0 | 0 | 0 | 0 | 0 |
| 5.03 | Saldo Ajustado | 0 | 0 | 0 | 0 | 0 | 0 | 0 |
| 5.04 | Lucro / Prejuízo do Período | 0 | 0 | 0 | 0 | 0 | 0 | 0 |
| 5.05 | Destinações | 0 | 0 | 0 | 0 | 0 | 0 | 0 |
| 5.05.01 | Dividendos | 0 | 0 | 0 | 0 | 0 | 0 | 0 |
| 5.05.02 | Juros sobre Capital Próprio | 0 | 0 | 0 | 0 | 0 | 0 | 0 |
| 5.05.03 | Outras Destinações | 0 | 0 | 0 | 0 | 0 | 0 | 0 |
| 5.06 | Realização de Reservas de Lucros | 0 | 0 | 0 | 0 | 0 | 0 | 0 |
| 5.07 | Ajustes de Avaliação Patrimonial | 0 | 0 | 0 | 0 | 0 | 0 | 0 |
| 5.07.01 | Ajustes de Títulos e Valores Mobiliários | 0 | 0 | 0 | 0 | 0 | 0 | 0 |
| 5.07.02 | Ajustes Acumulados de Conversão | 0 | 0 | 0 | 0 | 0 | 0 | 0 |
| 5.07.03 | Ajustes de Combinação de Negócios | 0 | 0 | 0 | 0 | 0 | 0 | 0 |
| 5.08 | Aumento/Redução do Capital Social | 0 | 0 | 0 | 0 | 0 | 0 | 0 |
| 5.09 | Constituição/Realização Reservas Capital | 0 | 0 | 0 | 0 | 0 | 0 | 0 |
| 5.10 | Ações em Tesouraria | 0 | 0 | 0 | 0 | 0 | 0 | 0 |
| 5.11 | Outras Transações de Capital | 0 | 0 | 0 | 0 | 0 | 0 | 0 |
| 5.12 | Outros | 0 | 0 | 0 | 0 | 0 | 0 | 0 |
| 5.13 | Saldo Final | 0 | 0 | 0 | 0 | 0 | 0 | 0 |

01.01 - IDENTIFICAÇÃO

| | | |
|---------------------------|---|--------------------------------|
| 1 - CÓDIGO CVM 00242-9 | 2 - DENOMINAÇÃO SOCIAL CELULOSE IRANI SA | 3 - CNPJ 92.791.243/0001-03 |
|---------------------------|---|--------------------------------|

05.02 - DEMONSTRAÇÃO DAS MUTAÇÕES DO PATRIMÔNIO LÍQUIDO DE 01/01/2009 a 30/06/2009 (Reais Mil)

| 1 - CÓDIGO | 2 - DESCRIÇÃO | 3 - CAPITAL SOCIAL | 4 - RESERVAS DE CAPITAL | 5 - RESERVAS DE REAVALIAÇÃO | 6 - RESERVAS DE LUCRO | 7 - LUCROS/ PREJUÍZOS ACUMULADOS | 8 - AJUSTES DE AVALIAÇÃO PATRIMONIAL | 9 - TOTAL PATRIMÔNIO LÍQUIDO |
|------------|--|--------------------|-------------------------|-----------------------------|-----------------------|----------------------------------|--------------------------------------|------------------------------|
| 5.01 | Saldo Inicial | 0 | 0 | 0 | 0 | 0 | 0 | 0 |
| 5.02 | Ajustes de Exercícios Anteriores | 0 | 0 | 0 | 0 | 0 | 0 | 0 |
| 5.03 | Saldo Ajustado | 0 | 0 | 0 | 0 | 0 | 0 | 0 |
| 5.04 | Lucro / Prejuízo do Período | 0 | 0 | 0 | 0 | 0 | 0 | 0 |
| 5.05 | Destinações | 0 | 0 | 0 | 0 | 0 | 0 | 0 |
| 5.05.01 | Dividendos | 0 | 0 | 0 | 0 | 0 | 0 | 0 |
| 5.05.02 | Juros sobre Capital Próprio | 0 | 0 | 0 | 0 | 0 | 0 | 0 |
| 5.05.03 | Outras Destinações | 0 | 0 | 0 | 0 | 0 | 0 | 0 |
| 5.06 | Realização de Reservas de Lucros | 0 | 0 | 0 | 0 | 0 | 0 | 0 |
| 5.07 | Ajustes de Avaliação Patrimonial | 0 | 0 | 0 | 0 | 0 | 0 | 0 |
| 5.07.01 | Ajustes de Títulos e Valores Mobiliários | 0 | 0 | 0 | 0 | 0 | 0 | 0 |
| 5.07.02 | Ajustes Acumulados de Conversão | 0 | 0 | 0 | 0 | 0 | 0 | 0 |
| 5.07.03 | Ajustes de Combinação de Negócios | 0 | 0 | 0 | 0 | 0 | 0 | 0 |
| 5.08 | Aumento/Redução do Capital Social | 0 | 0 | 0 | 0 | 0 | 0 | 0 |
| 5.09 | Constituição/Realização Reservas Capital | 0 | 0 | 0 | 0 | 0 | 0 | 0 |
| 5.10 | Ações em Tesouraria | 0 | 0 | 0 | 0 | 0 | 0 | 0 |
| 5.11 | Outras Transações de Capital | 0 | 0 | 0 | 0 | 0 | 0 | 0 |
| 5.12 | Outros | 0 | 0 | 0 | 0 | 0 | 0 | 0 |
| 5.13 | Saldo Final | 0 | 0 | 0 | 0 | 0 | 0 | 0 |

01.01 - IDENTIFICAÇÃO

| | | |
|----------------|------------------------|--------------------|
| 1 - CÓDIGO CVM | 2 - DENOMINAÇÃO SOCIAL | 3 - CNPJ |
| 00242-9 | CELULOSE IRANI SA | 92.791.243/0001-03 |

08.01 - BALANÇO PATRIMONIAL ATIVO CONSOLIDADO (Reais Mil)

| 1 - CÓDIGO | 2 - DESCRIÇÃO | 3 - 30/06/2009 | 4 - 31/03/2009 |
|---------------|-------------------------------------|----------------|----------------|
| 1 | Ativo Total | 540.898 | 548.237 |
| 1.01 | Ativo Circulante | 105.771 | 107.570 |
| 1.01.01 | Disponibilidades | 1.299 | 949 |
| 1.01.02 | Créditos | 72.024 | 73.538 |
| 1.01.02.01 | Clientes | 53.223 | 55.357 |
| 1.01.02.02 | Créditos Diversos | 18.801 | 18.181 |
| 1.01.02.02.01 | Impostos a recuperar | 4.767 | 5.701 |
| 1.01.02.02.02 | Outras contas a receber | 10.798 | 9.417 |
| 1.01.02.02.03 | Dividendos a receber | 0 | 0 |
| 1.01.02.02.04 | IR e Contribuição Social Diferidos | 3.236 | 3.063 |
| 1.01.03 | Estoques | 32.448 | 33.083 |
| 1.01.04 | Outros | 0 | 0 |
| 1.02 | Ativo Não Circulante | 435.127 | 440.667 |
| 1.02.01 | Ativo Realizável a Longo Prazo | 53.337 | 52.023 |
| 1.02.01.01 | Créditos Diversos | 53.337 | 52.023 |
| 1.02.01.01.01 | Impostos a recuperar | 6.599 | 7.367 |
| 1.02.01.01.02 | IR e Contribuição Social Diferidos | 46.465 | 44.391 |
| 1.02.01.01.03 | Outras contas a receber | 273 | 265 |
| 1.02.01.01.04 | Depósitos Judiciais | 0 | 0 |
| 1.02.01.01.05 | Créditos diversos | 0 | 0 |
| 1.02.01.02 | Créditos com Pessoas Ligadas | 0 | 0 |
| 1.02.01.02.01 | Com Coligadas e Equiparadas | 0 | 0 |
| 1.02.01.02.02 | Com Controladas | 0 | 0 |
| 1.02.01.02.03 | Com Outras Pessoas Ligadas | 0 | 0 |
| 1.02.01.03 | Outros | 0 | 0 |
| 1.02.02 | Ativo Permanente | 381.790 | 388.644 |
| 1.02.02.01 | Investimentos | 0 | 0 |
| 1.02.02.01.01 | Participações Coligadas/Equiparadas | 0 | 0 |
| 1.02.02.01.02 | Participações em Controladas | 0 | 0 |
| 1.02.02.01.03 | Outros Investimentos | 0 | 0 |
| 1.02.02.02 | Imobilizado | 346.890 | 353.647 |
| 1.02.02.03 | Intangível | 33.543 | 33.543 |
| 1.02.02.04 | Diferido | 1.357 | 1.454 |

01.01 - IDENTIFICAÇÃO

| | | |
|----------------|------------------------|--------------------|
| 1 - CÓDIGO CVM | 2 - DENOMINAÇÃO SOCIAL | 3 - CNPJ |
| 00242-9 | CELULOSE IRANI SA | 92.791.243/0001-03 |

08.02 - BALANÇO PATRIMONIAL PASSIVO CONSOLIDADO (Reais Mil)

| 1 - CÓDIGO | 2 - DESCRIÇÃO | 3 - 30/06/2009 | 4 - 31/03/2009 |
|---------------|---|----------------|----------------|
| 2 | Passivo Total | 540.898 | 548.237 |
| 2.01 | Passivo Circulante | 206.065 | 215.006 |
| 2.01.01 | Empréstimos e Financiamentos | 126.602 | 142.365 |
| 2.01.02 | Debêntures | 0 | 0 |
| 2.01.03 | Fornecedores | 40.404 | 39.090 |
| 2.01.04 | Impostos, Taxas e Contribuições | 23.434 | 16.794 |
| 2.01.04.01 | Obrigações Sociais e Previdenciárias | 9.018 | 7.604 |
| 2.01.04.02 | Obrigações Tributárias | 7.388 | 5.195 |
| 2.01.04.03 | Parcelamentos Tributários | 3.426 | 3.654 |
| 2.01.04.04 | IR e Contribuição Social Diferidos | 3.602 | 341 |
| 2.01.05 | Dividendos a Pagar | 32 | 32 |
| 2.01.06 | Provisões | 0 | 0 |
| 2.01.07 | Dívidas com Pessoas Ligadas | 4.541 | 6.197 |
| 2.01.08 | Outros | 11.052 | 10.528 |
| 2.01.08.01 | Adiantamento de Clientes | 2.444 | 1.190 |
| 2.01.08.02 | Outras contas a pagar | 5.010 | 4.632 |
| 2.01.08.03 | Provisão para contingências | 3.598 | 4.706 |
| 2.02 | Passivo Não Circulante | 265.081 | 283.898 |
| 2.02.01 | Passivo Exigível a Longo Prazo | 265.081 | 283.898 |
| 2.02.01.01 | Empréstimos e Financiamentos | 187.720 | 216.049 |
| 2.02.01.02 | Debêntures | 0 | 0 |
| 2.02.01.03 | Provisões | 55.111 | 53.136 |
| 2.02.01.03.01 | Contingências fiscais, cíveis e trabalhis | 55.111 | 53.136 |
| 2.02.01.04 | Dívidas com Pessoas Ligadas | 0 | 0 |
| 2.02.01.05 | Adiantamento para Futuro Aumento Capital | 0 | 0 |
| 2.02.01.06 | Outros | 22.250 | 14.713 |
| 2.02.01.06.01 | Parcelamentos Tributários | 10.909 | 11.663 |
| 2.02.01.06.02 | Impostos Diferidos sobre Reavaliação | 2.130 | 2.177 |
| 2.02.01.06.03 | IR e Contribuição Social Diferidos | 9.211 | 873 |
| 2.03 | Resultados de Exercícios Futuros | 0 | 0 |
| 2.04 | Part. de Acionistas Não Controladores | (1) | (1) |
| 2.05 | Patrimônio Líquido | 69.753 | 49.334 |
| 2.05.01 | Capital Social Realizado | 63.337 | 63.337 |
| 2.05.01.01 | Capital Social Realizado | 63.381 | 63.381 |
| 2.05.01.02 | (-) Ações em tesouraria | (44) | (44) |
| 2.05.02 | Reservas de Capital | 0 | 0 |
| 2.05.03 | Reservas de Reavaliação | 15.814 | 15.903 |
| 2.05.03.01 | Ativos Próprios | 0 | 0 |
| 2.05.03.02 | Controladas/Coligadas e Equiparadas | 0 | 0 |
| 2.05.04 | Reservas de Lucro | 0 | 0 |
| 2.05.04.01 | Legal | 0 | 0 |

01.01 - IDENTIFICAÇÃO

| | | |
|----------------|------------------------|--------------------|
| 1 - CÓDIGO CVM | 2 - DENOMINAÇÃO SOCIAL | 3 - CNPJ |
| 00242-9 | CELULOSE IRANI SA | 92.791.243/0001-03 |

08.02 - BALANÇO PATRIMONIAL PASSIVO CONSOLIDADO (Reais Mil)

| 1 - CÓDIGO | 2 - DESCRIÇÃO | 3 -30/06/2009 | 4 -31/03/2009 |
|------------|--|---------------|---------------|
| 2.05.04.02 | Estatutária | 0 | 0 |
| 2.05.04.03 | Para Contingências | 0 | 0 |
| 2.05.04.04 | De Lucros a Realizar | 0 | 0 |
| 2.05.04.05 | Retenção de Lucros | 0 | 0 |
| 2.05.04.06 | Especial p/ Dividendos Não Distribuídos | 0 | 0 |
| 2.05.04.07 | Outras Reservas de Lucro | 0 | 0 |
| 2.05.05 | Ajustes de Avaliação Patrimonial | 0 | 0 |
| 2.05.05.01 | Ajustes de Títulos e Valores Mobiliários | 0 | 0 |
| 2.05.05.02 | Ajustes Acumulados de Conversão | 0 | 0 |
| 2.05.05.03 | Ajustes de Combinação de Negócios | 0 | 0 |
| 2.05.06 | Lucros/Prejuízos Acumulados | (9.398) | (29.906) |
| 2.05.07 | Adiantamento para Futuro Aumento Capital | 0 | 0 |

01.01 - IDENTIFICAÇÃO

| | | |
|---------------------------|---|--------------------------------|
| 1 - CÓDIGO CVM 00242-9 | 2 - DENOMINAÇÃO SOCIAL CELULOSE IRANI SA | 3 - CNPJ 92.791.243/0001-03 |
|---------------------------|---|--------------------------------|

09.01 - DEMONSTRAÇÃO DO RESULTADO CONSOLIDADO (Reais Mil)

| 1 - CÓDIGO | 2 - DESCRIÇÃO | 3 - 01/04/2009 a 30/06/2009 | 4 - 01/01/2009 a 30/06/2009 | 5 - 01/04/2008 a 30/06/2008 | 6 - 01/01/2008 a 30/06/2008 |
|------------|--|-----------------------------|-----------------------------|-----------------------------|-----------------------------|
| 3.01 | Receita Bruta de Vendas e/ou Serviços | 124.446 | 240.675 | 122.915 | 238.407 |
| 3.02 | Deduções da Receita Bruta | (26.718) | (49.889) | (24.457) | (46.658) |
| 3.03 | Receita Líquida de Vendas e/ou Serviços | 97.728 | 190.786 | 98.458 | 191.749 |
| 3.04 | Custo de Bens e/ou Serviços Vendidos | (73.902) | (143.701) | (79.610) | (149.406) |
| 3.05 | Resultado Bruto | 23.826 | 47.085 | 18.848 | 42.343 |
| 3.06 | Despesas/Receitas Operacionais | 6.029 | (18.876) | (7.015) | (30.142) |
| 3.06.01 | Com Vendas | (9.118) | (18.348) | (9.725) | (18.550) |
| 3.06.02 | Gerais e Administrativas | (9.137) | (17.667) | (10.458) | (19.214) |
| 3.06.03 | Financeiras | 22.389 | 13.574 | 9.852 | 6.037 |
| 3.06.03.01 | Receitas Financeiras | 37.135 | 49.662 | 16.520 | 26.803 |
| 3.06.03.02 | Despesas Financeiras | (14.746) | (36.088) | (6.668) | (20.766) |
| 3.06.04 | Outras Receitas Operacionais | 2.671 | 5.394 | 5.881 | 6.577 |
| 3.06.05 | Outras Despesas Operacionais | (776) | (1.829) | (2.565) | (4.992) |
| 3.06.06 | Resultado da Equivalência Patrimonial | 0 | 0 | 0 | 0 |
| 3.07 | Resultado Operacional | 29.855 | 28.209 | 11.833 | 12.201 |
| 3.08 | Resultado Não Operacional | 0 | 0 | 0 | 0 |
| 3.08.01 | Receitas | 0 | 0 | 0 | 0 |
| 3.08.02 | Despesas | 0 | 0 | 0 | 0 |
| 3.09 | Resultado Antes Tributação/Participações | 29.855 | 28.209 | 11.833 | 12.201 |
| 3.10 | Provisão para IR e Contribuição Social | (130) | (208) | (4.567) | (5.975) |
| 3.11 | IR Diferido | (9.306) | (8.192) | 747 | 1.838 |
| 3.12 | Participações/Contribuições Estatutárias | 0 | 0 | 0 | 0 |
| 3.12.01 | Participações | 0 | 0 | 0 | 0 |
| 3.12.02 | Contribuições | 0 | 0 | 0 | 0 |
| 3.13 | Reversão dos Juros sobre Capital Próprio | 0 | 0 | 0 | 0 |
| 3.14 | Part. de Acionistas Não Controladores | 0 | 1 | 4 | 8 |
| 3.15 | Lucro/Prejuízo do Período | 20.419 | 19.810 | 8.017 | 8.072 |

01.01 - IDENTIFICAÇÃO

| | | |
|---------------------------|---|--------------------------------|
| 1 - CÓDIGO CVM 00242-9 | 2 - DENOMINAÇÃO SOCIAL CELULOSE IRANI SA | 3 - CNPJ 92.791.243/0001-03 |
|---------------------------|---|--------------------------------|

09.01 - DEMONSTRAÇÃO DO RESULTADO CONSOLIDADO (Reais Mil)

| 1 - CÓDIGO | 2 - DESCRIÇÃO | 3 - 01/04/2009 a 30/06/2009 | 4 - 01/01/2009 a 30/06/2009 | 5 - 01/04/2008 a 30/06/2008 | 6 - 01/01/2008 a 30/06/2008 |
|------------|--|-----------------------------|-----------------------------|-----------------------------|-----------------------------|
| | NÚMERO AÇÕES, EX-TESOURARIA (Unidades) | 8.101.419 | 8.101.419 | 8.104.500 | 8.104.500 |
| | LUCRO POR AÇÃO (Reais) | 2,52042 | 2,44525 | 0,98920 | 0,99599 |
| | PREJUÍZO POR AÇÃO (Reais) | | | | |

01.01 - IDENTIFICAÇÃO

| | | |
|---------------------------|---|--------------------------------|
| 1 - CÓDIGO CVM 00242-9 | 2 - DENOMINAÇÃO SOCIAL CELULOSE IRANI SA | 3 - CNPJ 92.791.243/0001-03 |
|---------------------------|---|--------------------------------|

11.01 - DEMONSTRAÇÃO DAS MUTAÇÕES DO PATRIMÔNIO LÍQUIDO CONSOLIDADO DE 01/04/2009 a 30/06/2009 (Reais Mil)

| 1 - CÓDIGO | 2 - DESCRIÇÃO | 3 - CAPITAL SOCIAL | 4 - RESERVAS DE CAPITAL | 5 - RESERVAS DE REAValiaÇÃO | 6 - RESERVAS DE LUCRO | 7 - LUCROS/ PREJUÍZOS ACUMULADOS | 8 - AJUSTES DE AVALIAÇÃO PATRIMONIAL | 9 - TOTAL PATRIMÔNIO LÍQUIDO |
|------------|--|--------------------|-------------------------|-----------------------------|-----------------------|----------------------------------|--------------------------------------|------------------------------|
| 5.01 | Saldo Inicial | 0 | 0 | 0 | 0 | 0 | 0 | 0 |
| 5.02 | Ajustes de Exercícios Anteriores | 0 | 0 | 0 | 0 | 0 | 0 | 0 |
| 5.03 | Saldo Ajustado | 0 | 0 | 0 | 0 | 0 | 0 | 0 |
| 5.04 | Lucro / Prejuízo do Período | 0 | 0 | 0 | 0 | 0 | 0 | 0 |
| 5.05 | Destinações | 0 | 0 | 0 | 0 | 0 | 0 | 0 |
| 5.05.01 | Dividendos | 0 | 0 | 0 | 0 | 0 | 0 | 0 |
| 5.05.02 | Juros sobre Capital Próprio | 0 | 0 | 0 | 0 | 0 | 0 | 0 |
| 5.05.03 | Outras Destinações | 0 | 0 | 0 | 0 | 0 | 0 | 0 |
| 5.06 | Realização de Reservas de Lucros | 0 | 0 | 0 | 0 | 0 | 0 | 0 |
| 5.07 | Ajustes de Avaliação Patrimonial | 0 | 0 | 0 | 0 | 0 | 0 | 0 |
| 5.07.01 | Ajustes de Títulos e Valores Mobiliários | 0 | 0 | 0 | 0 | 0 | 0 | 0 |
| 5.07.02 | Ajustes Acumulados de Conversão | 0 | 0 | 0 | 0 | 0 | 0 | 0 |
| 5.07.03 | Ajustes de Combinação de Negócios | 0 | 0 | 0 | 0 | 0 | 0 | 0 |
| 5.08 | Aumento/Redução do Capital Social | 0 | 0 | 0 | 0 | 0 | 0 | 0 |
| 5.09 | Constituição/Realização Reservas Capital | 0 | 0 | 0 | 0 | 0 | 0 | 0 |
| 5.10 | Ações em Tesouraria | 0 | 0 | 0 | 0 | 0 | 0 | 0 |
| 5.11 | Outras Transações de Capital | 0 | 0 | 0 | 0 | 0 | 0 | 0 |
| 5.12 | Outros | 0 | 0 | 0 | 0 | 0 | 0 | 0 |
| 5.13 | Saldo Final | 0 | 0 | 0 | 0 | 0 | 0 | 0 |

01.01 - IDENTIFICAÇÃO

| | | |
|---------------------------|---|--------------------------------|
| 1 - CÓDIGO CVM 00242-9 | 2 - DENOMINAÇÃO SOCIAL CELULOSE IRANI SA | 3 - CNPJ 92.791.243/0001-03 |
|---------------------------|---|--------------------------------|

11.02 - DEMONSTRAÇÃO DAS MUTAÇÕES DO PATRIMÔNIO LÍQUIDO CONSOLIDADO DE 01/01/2009 a 30/06/2009 (Reais Mil)

| 1 - CÓDIGO | 2 - DESCRIÇÃO | 3 - CAPITAL SOCIAL | 4 - RESERVAS DE CAPITAL | 5 - RESERVAS DE REAVALIAÇÃO | 6 - RESERVAS DE LUCRO | 7 - LUCROS/ PREJUÍZOS ACUMULADOS | 8 - AJUSTES DE AVALIAÇÃO PATRIMONIAL | 9 - TOTAL PATRIMÔNIO LÍQUIDO |
|------------|--|--------------------|-------------------------|-----------------------------|-----------------------|----------------------------------|--------------------------------------|------------------------------|
| 5.01 | Saldo Inicial | 0 | 0 | 0 | 0 | 0 | 0 | 0 |
| 5.02 | Ajustes de Exercícios Anteriores | 0 | 0 | 0 | 0 | 0 | 0 | 0 |
| 5.03 | Saldo Ajustado | 0 | 0 | 0 | 0 | 0 | 0 | 0 |
| 5.04 | Lucro / Prejuízo do Período | 0 | 0 | 0 | 0 | 0 | 0 | 0 |
| 5.05 | Destinações | 0 | 0 | 0 | 0 | 0 | 0 | 0 |
| 5.05.01 | Dividendos | 0 | 0 | 0 | 0 | 0 | 0 | 0 |
| 5.05.02 | Juros sobre Capital Próprio | 0 | 0 | 0 | 0 | 0 | 0 | 0 |
| 5.05.03 | Outras Destinações | 0 | 0 | 0 | 0 | 0 | 0 | 0 |
| 5.06 | Realização de Reservas de Lucros | 0 | 0 | 0 | 0 | 0 | 0 | 0 |
| 5.07 | Ajustes de Avaliação Patrimonial | 0 | 0 | 0 | 0 | 0 | 0 | 0 |
| 5.07.01 | Ajustes de Títulos e Valores Mobiliários | 0 | 0 | 0 | 0 | 0 | 0 | 0 |
| 5.07.02 | Ajustes Acumulados de Conversão | 0 | 0 | 0 | 0 | 0 | 0 | 0 |
| 5.07.03 | Ajustes de Combinação de Negócios | 0 | 0 | 0 | 0 | 0 | 0 | 0 |
| 5.08 | Aumento/Redução do Capital Social | 0 | 0 | 0 | 0 | 0 | 0 | 0 |
| 5.09 | Constituição/Realização Reservas Capital | 0 | 0 | 0 | 0 | 0 | 0 | 0 |
| 5.10 | Ações em Tesouraria | 0 | 0 | 0 | 0 | 0 | 0 | 0 |
| 5.11 | Outras Transações de Capital | 0 | 0 | 0 | 0 | 0 | 0 | 0 |
| 5.12 | Outros | 0 | 0 | 0 | 0 | 0 | 0 | 0 |
| 5.13 | Saldo Final | 0 | 0 | 0 | 0 | 0 | 0 | 0 |

00242-9 CELULOSE IRANI SA

92.791.243/0001-03

06.01 - NOTAS EXPLICATIVAS

(Valores expressos em milhares de reais, exceto quando especificamente indicado).

1. CONTEXTO OPERACIONAL

A Companhia e suas controladas têm como atividades preponderantes aquelas relacionadas à indústria de papel, embalagem de papelão ondulado, industrialização de móveis em geral com predominância de madeira, bem como a industrialização de produtos resinosos e seus derivados. Atua no segmento de florestamento e reflorestamento e utiliza como base de toda sua produção a cadeia produtiva das florestas plantadas.

2. APRESENTAÇÃO DAS INFORMAÇÕES TRIMESTRAIS

As informações trimestrais foram elaboradas e estão apresentadas em conformidade com as práticas contábeis adotadas no Brasil, as quais abrangem a legislação societária brasileira, os pronunciamentos, orientações e interpretações emitidas pelo Comitê de Pronunciamentos Contábeis – CPC e as normas expedidas pela Comissão de Valores Mobiliários – CVM.

Em 2008, entrou em vigor a Lei nº. 11.638/07, bem como as respectivas alterações introduzidas pela Lei nº. 11.941, de 27 de maio de 2009, que alteraram, revogaram e introduziram novos dispositivos à Lei das Sociedades por Ações, notadamente em relação ao capítulo XV, sobre matéria contábil. Essa nova legislação tem, principalmente, o objetivo de atualizar a legislação societária brasileira para possibilitar o processo de convergência das práticas contábeis adotadas no Brasil com aquelas constantes das normas internacionais de contabilidade (IFRS) e permitir que novas normas e procedimentos contábeis sejam expedidos pela Comissão de Valores Mobiliários em consonância com os padrões internacionais de contabilidade.

3. PRINCIPAIS PRÁTICAS CONTÁBEIS

a) Disponibilidades

Compreendem os saldos de caixa, bancos e as aplicações financeiras de liquidez imediata. As aplicações financeiras são registradas aos valores nominais acrescidos dos rendimentos auferidos até a data do balanço, não excedendo o valor de mercado, conforme descrito na nota explicativa nº 5.

b) Provisão para contas a receber

É calculada com base na análise de risco dos créditos, que contempla o histórico de perdas, a situação individual dos clientes e a avaliação dos consultores jurídicos, e é

00242-9 CELULOSE IRANI SA

92.791.243/0001-03

06.01 - NOTAS EXPLICATIVAS

considerada suficiente pela Administração para cobrir possíveis perdas na realização dos créditos.

c) Estoques

São demonstrados ao menor valor entre o custo médio de produção ou de aquisição, e o preço de mercado ou valor líquido de realização.

d) Investimentos

Os investimentos em empresas controladas são avaliados pelo método de equivalência patrimonial. Os demais investimentos são avaliados ao custo de aquisição deduzido de provisão para ajustá-los aos prováveis valores de realização, quando aplicável.

e) Imobilizado

É registrado pelo custo de aquisição ou construção acrescido de reavaliação e deduzido da depreciação e exaustão. A contrapartida das reavaliações foi registrada em conta própria no patrimônio líquido, pelo seu valor líquido, e dentre impostos diferidos no exigível a longo prazo. A depreciação é calculada pelo método linear, com base em taxas determinadas em função do prazo de vida útil estimado dos bens. Os gastos de instalação e manutenção para o desenvolvimento das florestas são imobilizados enquanto em formação e são exauridos em função da extração de madeira efetuada.

f) Intangível

Refere-se ao ágio apurado na aquisição da Habitasul Florestal S.A. sendo fundamentado na expectativa de lucros futuros e até o ano de 2008 foi amortizado de forma linear, calculado para o período de 10 anos. A partir de 2009 sofrerá avaliações para mensuração de seu valor recuperável.

g) Diferido

Refere-se aos gastos com despesas pré-operacionais do projeto da unidade móveis e gastos com implantação e pré-operacionais da unidade de embalagem, e está sendo amortizado de forma linear no período de 10 anos em função dos prazos esperados de benefícios futuro.

h) Imposto de renda e contribuição social

São provisionados com base no lucro real determinado de acordo com a legislação tributária em vigor.

00242-9 CELULOSE IRANI SA

92.791.243/0001-03

06.01 - NOTAS EXPLICATIVAS

Sobre as diferenças temporárias para fins fiscais, prejuízos fiscais e reserva de reavaliação são registrados imposto de renda e contribuição social diferidos, respeitando-se as determinações da Instrução nº 371 da Comissão de Valores Mobiliários - CVM.

i) Empréstimos e financiamentos

São registrados pelos valores originais de captação, atualizados monetariamente pelos indexadores pactuados contratualmente com os credores, acrescidos de juros apropriados até as datas dos balanços, conforme descrito na nota explicativa nº 15.

j) Provisão para contingências

Constituída em montante, considerado pela Administração, suficiente para cobrir perdas prováveis, sendo atualizada até as datas dos balanços, observada a natureza de cada contingência e apoiada na opinião dos advogados da Companhia.

k) Uso de estimativas

A elaboração das Informações Trimestrais de acordo com as práticas contábeis adotadas no Brasil requer que a Administração utilize premissas e julgamentos na determinação do valor e registro de estimativas contábeis. Ativos e passivos significativos sujeitos a essas estimativas incluem a definição da vida útil dos bens do ativo imobilizado e diferido, provisão para contas a receber, obsolescência dos estoques, imposto de renda diferido ativo e provisão para contingências. A liquidação das transações envolvendo essas estimativas poderá resultar em valores diferentes dos estimados, devido a premissas utilizadas inerentes ao processo de sua determinação. A Companhia revisa as estimativas e premissas periodicamente.

l) Apuração do resultado

O resultado é apurado pelo regime de competência de exercícios e inclui rendimentos, encargos e variações cambiais às taxas oficiais, incidentes sobre ativos e passivos circulantes e de longo prazo, bem como, quando aplicável, inclui os efeitos de ajustes de ativos para o valor de realização.

m) Reconhecimento das receitas

São reconhecidas no momento da transferência dos benefícios significativos das transações assim como da propriedade dos referidos bens.

n) Lucro por ação

Calculado com base nas ações em circulação nas datas dos balanços.

00242-9 CELULOSE IRANI SA

92.791.243/0001-03

06.01 - NOTAS EXPLICATIVAS

4. CONSOLIDAÇÃO DAS INFORMAÇÕES TRIMESTRAIS

As Informações Trimestrais consolidadas abrangem a Celulose Irani S.A. e suas controladas conforme segue:

| Participação no capital social - (%) | | |
|---|----------|----------|
| Empresas controladas | 30.06.09 | 31.03.09 |
| Irani Trading S.A. (participação direta) | 99,98 | 99,98 |
| Habitasul Florestal S.A. (participação direta e indireta) | 100,00 | 100,00 |
| Brastilo Inc, (participação direta) | 100,00 | 100,00 |
| Meu Móvel de Madeira LTDA. (participação direta) | 99,77 | 99,77 |

As práticas contábeis adotadas pelas empresas controladas são consistentes com as práticas adotadas pela controladora. Nas Informações Trimestrais consolidadas foram eliminados os investimentos nas empresas controladas, os resultados das equivalências patrimoniais, bem como os saldos das operações realizadas e lucros não realizados entre as empresas. As informações contábeis das controladas utilizadas para consolidação têm a mesma data base da controladora.

A conciliação entre os valores de patrimônio líquido e resultados dos exercícios da Companhia e consolidado, é apresentada como segue:

| | Patrimônio líquido | | Resultado | |
|--------------------------------------|--------------------|----------|-----------|----------|
| | 30.06.09 | 31.03.09 | 30.06.09 | 30.06.08 |
| Controladora | 69.752 | 49.334 | 20.419 | 8.350 |
| Passivo a descoberto controlada | | | | |
| Meu Móvel de Madeira LTDA. | - | - | - | (285) |
| Resultado não realizado nos estoques | - | - | - | (48) |
| Consolidado | 69.752 | 49.334 | 20.419 | 8.017 |

00242-9 CELULOSE IRANI SA

92.791.243/0001-03

06.01 - NOTAS EXPLICATIVAS

5. DISPONIBILIDADES.

As disponibilidades estão apresentadas conforme a seguir:

| | Controladora | | Consolidado | |
|------------|--------------|------------|--------------|------------|
| | 30.06.09 | 31.03.09 | 30.06.09 | 31.03.09 |
| Fundo fixo | 16 | 60 | 20 | 64 |
| Bancos | 1.086 | 837 | 1.279 | 885 |
| | <u>1.102</u> | <u>897</u> | <u>1.299</u> | <u>949</u> |

6. CLIENTES

| | Controladora | | Consolidado | |
|---|---------------|---------------|---------------|---------------|
| | 30.06.09 | 31.03.09 | 30.06.09 | 31.03.09 |
| Contas a receber de: | | | | |
| Clientes - mercado interno | 57.777 | 50.962 | 61.165 | 53.095 |
| Clientes - mercado externo | 7.254 | 8.946 | 7.316 | 9.041 |
| Controladas | 293 | 341 | - | - |
| | <u>65.324</u> | <u>60.249</u> | <u>68.481</u> | <u>62.136</u> |
| Provisão para créditos de liquidação duvidosa | (4.872) | (4.858) | (5.541) | (5.533) |
| Operação de vendedor em aberto | - | (962) | - | (962) |
| Duplicatas descontadas | (9.428) | (284) | (9.717) | (284) |
| | <u>51.024</u> | <u>54.145</u> | <u>53.223</u> | <u>55.357</u> |

A composição das contas a receber por idade de vencimento é como segue:

| | Controladora | | Consolidado | |
|------------------------------|---------------|---------------|---------------|---------------|
| | 30.06.09 | 31.03.09 | 30.06.09 | 31.03.09 |
| A vencer | 51.782 | 50.256 | 54.217 | 51.381 |
| Vencidos até 30 dias | 4.000 | 3.724 | 4.030 | 3.893 |
| Vencidos de 31 a 60 dias | 1.908 | 285 | 1.908 | 291 |
| Vencidos de 61 a 90 dias | 1.166 | 86 | 1.166 | 86 |
| Vencidos de 91 a 180 dias | 811 | 264 | 813 | 266 |
| Vencidos há mais de 180 dias | 5.657 | 5.634 | 6.347 | 6.219 |
| | <u>65.324</u> | <u>60.249</u> | <u>68.481</u> | <u>62.136</u> |

00242-9 CELULOSE IRANI SA

92.791.243/0001-03

06.01 - NOTAS EXPLICATIVAS

7. ESTOQUES

| | Controladora | | Consolidado | |
|-----------------------|---------------|---------------|---------------|---------------|
| | 30.06.09 | 31.03.09 | 30.06.09 | 31.03.09 |
| Produtos acabados | 7.078 | 9.195 | 8.267 | 10.748 |
| Materiais de produção | 16.153 | 14.106 | 16.156 | 14.109 |
| Materiais de consumo | 7.752 | 7.605 | 7.755 | 7.608 |
| Estoque no exterior | 216 | 414 | 216 | 414 |
| Outros estoques | 54 | 204 | 54 | 204 |
| | <u>31.253</u> | <u>31.524</u> | <u>32.448</u> | <u>33.083</u> |

8. IMPOSTOS A RECUPERAR

Estão apresentados conforme a seguir:

| | Controladora | | Consolidado | |
|-------------------------------------|---------------|---------------|---------------|---------------|
| | 30.06.09 | 31.03.09 | 30.06.09 | 31.03.09 |
| ICMS sobre aquisição de imobilizado | 9.935 | 10.953 | 9.951 | 10.970 |
| ICMS | 913 | 797 | 972 | 979 |
| IPI | 332 | 443 | 332 | 443 |
| Imposto de renda | 23 | 23 | 23 | 23 |
| Contribuição social | 67 | 190 | 67 | 190 |
| Outros | 19 | 382 | 21 | 463 |
| | <u>11.289</u> | <u>12.788</u> | <u>11.366</u> | <u>13.068</u> |
| Parcela do circulante | 4.748 | 5.479 | 4.767 | 5.701 |
| Parcela do não circulante | 6.541 | 7.309 | 6.599 | 7.367 |

00242-9 CELULOSE IRANI SA

92.791.243/0001-03

06.01 - NOTAS EXPLICATIVAS

9. OUTRAS CONTAS A RECEBER

| | Controladora | | Consolidado | |
|--------------------------|---------------|--------------|---------------|--------------|
| | 30.06.09 | 31.03.09 | 30.06.09 | 31.03.09 |
| Créditos de carbono | 4.323 | 4.689 | 4.323 | 4.689 |
| Bancos conta vinculada | 1.541 | 1.464 | 1.541 | 1.464 |
| Adiantamento concedidos | 2.154 | 892 | 2.154 | 1.006 |
| Créditos de funcionários | 427 | 469 | 533 | 527 |
| Renegociação de clientes | 1.481 | 984 | 1.512 | 1.015 |
| Despesas antecipadas | 206 | 397 | 206 | 401 |
| Outros créditos | 480 | 315 | 529 | 315 |
| | <u>10.612</u> | <u>9.210</u> | <u>10.798</u> | <u>9.417</u> |

Bancos conta vinculada é representado por valores retidos para garantir as amortizações das parcelas trimestrais do empréstimo de pré-pagamento de exportação, captado junto ao Banco Credit Suisse, os valores vinculados equivalem a 1/3 (um terço) do valor da parcela vincenda em agosto de 2009.

10. IMPOSTO DE RENDA E CONTRIBUIÇÃO SOCIAL DIFERIDOS - ATIVO

| | Controladora e Consolidado | |
|------------------------------------|----------------------------|---------------|
| | 30.06.09 | 31.03.09 |
| Imposto de renda diferido ativo | | |
| Sobre provisões não dedutíveis | 14.163 | 13.596 |
| Sobre amortização de ágio | 2.096 | 2.096 |
| Sobre prejuízo fiscal | 20.286 | 19.201 |
| Contribuição social diferida ativa | | |
| Sobre provisões não dedutíveis | 5.098 | 4.894 |
| Sobre amortização de ágio | 755 | 755 |
| Sobre base de cálculo negativa | 7.303 | 6.912 |
| | <u>49.701</u> | <u>47.454</u> |
| Parcela do circulante | 3.236 | 3.063 |
| Parcela do não circulante | 46.465 | 44.391 |

00242-9 CELULOSE IRANI SA

92.791.243/0001-03

06.01 - NOTAS EXPLICATIVAS

A Companhia, de acordo com a Instrução CVM n.º 371, registrou ativo fiscal diferido relativo a imposto de renda e contribuição social sobre todas as diferenças temporárias, prejuízo fiscal e base negativa de contribuição social.

A Administração considera que os ativos diferidos decorrentes das diferenças temporárias serão realizados na proporção da solução final de suas contingências e por ser de difícil avaliação quanto ao seu prazo de realização, estão sendo apresentadas no ativo não circulante.

Com relação aos ativos fiscais diferidos decorrentes de prejuízo fiscal e base negativa de contribuição social, no montante de R\$ 27.589, a realização destes créditos será efetuada pela geração de lucros futuros. Com base em estudo técnico de viabilidade, elaborado pela Administração e aprovado pelo Conselho de Administração da Companhia, a realização destes ativos é estimada da seguinte forma:

| Período | Valor R\$ |
|---------------|---------------|
| Curto Prazo | 3.236 |
| 2010 | 4.930 |
| 2011 | 4.709 |
| 2012 | 4.503 |
| 2013 | 4.307 |
| Acima de 2013 | 5.904 |
| | <u>27.589</u> |

11. INVESTIMENTOS

| | Habitasul Florestal | Irani Trading | Meu Móvel de Madeira | Total 30.06.09 | Total 31.03.09 | Total 30.06.08 |
|---------------------------------------|------------------------|------------------|-------------------------|-------------------|-------------------|-------------------|
| Capital social integralizado | 28.260 | 3.054 | 1.300 | - | - | - |
| Patrimônio líquido | 32.130 | 3.492 | (1.000) | - | - | - |
| Resultado do exercício | 2.330 | 180 | (347) | - | - | - |
| Participação no capital em % | 95,37 | 99,98 | 99,77 | - | - | - |
| Saldo inicial | 28.420 | 3.312 | - | 31.732 | 30.512 | 30.564 |
| Aquisição de investimento | - | - | - | - | - | 395 |
| Resultado da equivalência patrimonial | 2.221 | 180 | - | 2.401 | 1.220 | 774 |
| Ganho/(Perda) cambial | - | - | - | - | - | (7) |
| Total investimento em controlada | <u>30.641</u> | <u>3.492</u> | <u>-</u> | <u>34.133</u> | <u>31.732</u> | <u>31.726</u> |

A controlada Habitasul Florestal S.A. realiza operações de plantio, corte e manejo de florestas de pínus e extração de resinas.

00242-9 CELULOSE IRANI SA

92.791.243/0001-03

06.01 - NOTAS EXPLICATIVAS

A controlada Irani Trading S.A. realiza operações de intermediação de exportações e importações de bens, bem como exportação de bens adquiridos para tal fim.

A controlada Meu Móvel de Madeira Comércio de Móveis e Decorações LTDA. realiza operações de venda a varejo de móveis e decorações e serviços de montagem de móveis.

A Companhia tem registrado em outras contas a pagar, no passivo circulante, provisão para perda no valor de R\$ 999 (R\$ 187 em 2008), em razão de o prejuízo da controlada Meu Móvel de Madeira ultrapassar o valor de seu investimento.

A subsidiária Brastilo Inc, com sede na Flórida, EUA, realiza operações de venda a varejo de móveis e artesanatos em geral. Este investimento na subsidiária Brastilo Inc, por se tratar de Companhia que não possui corpo administrativo próprio e capacidade plena para gerir suas próprias atividades é tratado na controladora como se filial fosse, em conformidade com o disposto na Deliberação CVM 534/08 e CPC 02.

00242-9 CELULOSE IRANI SA

92.791.243/0001-03

06.01 - NOTAS EXPLICATIVAS

12. IMOBILIZADO

| Controladora | Taxa | Custo | 30.06.09 | 31.03.09 | |
|--|----------|----------------|----------------------------------|----------------|----------------|
| | | | Depreciação e exaustão acumulada | Valor Líquido | Valor Líquido |
| Terrenos | - | 14.576 | - | 14.576 | 14.576 |
| Prédios e construções | 4% | 71.976 | (25.881) | 46.095 | 44.778 |
| Equipamentos e instalações | 10 a 20% | 313.716 | (134.224) | 179.492 | 182.711 |
| Florestamento e reflorestamento | (*) | 77.063 | (34.094) | 42.969 | 42.448 |
| Veículos e tratores | 20% | 1.503 | (1.051) | 452 | 493 |
| Outras imobilizações | 10 a 20% | 3 | - | 3 | 104 |
| Imobilizações em andamento | - | 4.102 | - | 4.102 | 9.260 |
| Adiantamento fornec. de imobilizado | - | 1.129 | - | 1.129 | 124 |
| Bens contratados em leasing financeiro | 10 a 25% | 26.385 | (5.165) | 21.220 | 21.999 |
| Imobilizações em imóveis de terceiros | 4% | 16.061 | (428) | 15.633 | 15.793 |
| | | <u>526.513</u> | <u>(200.842)</u> | <u>325.671</u> | <u>332.286</u> |

| Consolidado | Taxa | Custo | 30.06.09 | 31.03.09 | |
|--|----------|----------------|----------------------------------|----------------|----------------|
| | | | Depreciação e exaustão acumulada | Valor Líquido | Valor Líquido |
| Terrenos | - | 28.164 | - | 28.164 | 28.164 |
| Prédios e construções | 4% | 76.660 | (27.570) | 49.090 | 46.905 |
| Equipamentos e instalações | 10 a 20% | 314.172 | (134.317) | 179.855 | 182.437 |
| Florestamento e reflorestamento | (*) | 96.386 | (49.715) | 46.671 | 46.260 |
| Veículos e tratores | 20% | 1.512 | (1.054) | 457 | 498 |
| Outras imobilizações | 10 a 20% | 38 | (3) | 35 | - |
| Imobilizações em andamento | - | 4.636 | - | 4.636 | 10.660 |
| Adiantamento fornec. de imobilizado | - | 1.129 | - | 1.129 | 124 |
| Bens contratados em leasing financeiro | 10 a 25% | 26.385 | (5.165) | 21.220 | 22.645 |
| Imobilizações em imóveis de terceiros | 4% | 16.061 | (428) | 15.633 | 15.954 |
| | | <u>565.142</u> | <u>(218.252)</u> | <u>346.890</u> | <u>353.647</u> |

(*) Exaustão calculada com base na extração de madeira em relação à expectativa de extração total da área plantada.

As imobilizações em andamento referem-se a obras para melhoria e manutenção do processo produtivo da Unidade Papel em Vargem Bonita – SC.

O adiantamento a fornecedores refere-se aos investimentos na Unidade Papel de Vargem Bonita – SC.

Em atendimento a Deliberação CVM 554/08 está registrado no imobilizado os bens contratados em arrendamento mercantil (leasing financeiro) pelo valor presente dos pagamentos na data dos contratos.

00242-9 CELULOSE IRANI SA

92.791.243/0001-03

06.01 - NOTAS EXPLICATIVAS

A Companhia tem responsabilidade por contratos de arrendamento mercantil de máquinas, equipamentos de informática e veículos, com cláusulas de opção de compra, negociados com taxa pré-fixada e 1% de valor residual garantida ao final do contrato e que tem como garantia a alienação fiduciária dos próprios bens.

Em 30 de junho de 2009, os compromissos assumidos estão registrados como Empréstimos e Financiamentos no passivo circulante e não circulante por força da Deliberação CVM 554/08.

As imobilizações em imóveis de terceiros referem-se a reforma civil na Unidade de Embalagem em Indaiatuba-SP que esta sendo depreciada pelo método linear a taxa de 4% (quatro por cento) ao ano. O imóvel é de propriedade da Companhia Comercial de Imóveis sendo que o ônus da reforma foi todo absorvido pela Celulose Irani S.A.

A Companhia efetuou no ano de 1994, reavaliação nas seguintes contas do imobilizado:

| | Controladora e Consolidado | | Controladora e Consolidado | |
|---------------------------------|-------------------------------|-----------------|-------------------------------|-------------------|
| | 30.06.09 | | 31.03.09 | |
| | Reavaliação | Realização | Valor Residual | Valor Residual |
| Terrenos | 11.677 | - | 11.677 | 11.677 |
| Prédios e construções | 13.490 | (7.690) | 5.800 | 5.935 |
| Florestamento e reflorestamento | 27.135 | (26.668) | 467 | 467 |
| | <u>52.302</u> | <u>(34.358)</u> | <u>17.944</u> | <u>18.079</u> |

Sobre o valor residual, exceto terrenos, estão provisionados imposto de renda e contribuição social diferidas no valor de R\$ 2.130 (R\$ 2.177 em 31.03.09).

De acordo com o disposto na Lei 11.638/07, a Companhia decidiu por manter os saldos de reavaliação que serão baixados quando da sua realização.

00242-9 CELULOSE IRANI SA

92.791.243/0001-03

06.01 - NOTAS EXPLICATIVAS

13. INTANGÍVEL

| | Controladora e Consolidado | |
|-----------------------|----------------------------|---------------|
| | 30.06.09 | 31.03.09 |
| Ágio em controladas | 41.482 | 41.482 |
| Amortização acumulada | (7.939) | (7.939) |
| Saldo final | <u>33.543</u> | <u>33.543</u> |

O ágio apurado na aquisição da Habitasul Florestal S.A. é fundamentado na expectativa de lucros futuros e até o ano de 2008 foi amortizado de forma linear no período de 10 anos.

O ativo foi avaliado de acordo com o CPC 01 (recuperabilidade de ativos) e a Administração entendeu não ser necessária a constituição de provisão para perda.

14. DIFERIDO

| | Controladora e Consolidado | Controladora e Consolidado |
|-----------------------------------|----------------------------|----------------------------|
| | 30.06.09 | 31.03.09 |
| Unidade Móveis | 1.250 | 1.250 |
| Unidade Embalagem Indaiatuba - SP | 1.121 | 1.121 |
| Amortização acumulada | (1.014) | (917) |
| | <u>1.357</u> | <u>1.454</u> |

A movimentação do saldo do diferido:

| Controladora e consolidado | 31.03.09 | Amortização | 30.06.09 |
|-----------------------------------|--------------|-------------|--------------|
| Unidade Móveis | 613 | (41) | 572 |
| Unidade Embalagem Indaiatuba - SP | 841 | (56) | 785 |
| | <u>1.454</u> | <u>(97)</u> | <u>1.357</u> |

Compreendem as despesas pré-operacionais do projeto da Unidade Móveis denominados "Meu Móvel de Madeira" e a gastos com implantação e pré-operacionais da nova Unidade Embalagem – Indaiatuba – SP.

00242-9 CELULOSE IRANI SA

92.791.243/0001-03

06.01 - NOTAS EXPLICATIVAS

15. EMPRESTIMOS E FINANCIAMENTOS

| | Controladora | | Consolidado | | |
|--|-----------------|-----------------|-----------------|-----------------|----|
| | 30.06.09 | 31.03.09 | 30.06.09 | 31.03.09 | |
| Circulante | | | | | |
| Moeda nacional | | | | | |
| FINAME | 15.310 | 16.306 | 15.310 | 16.306 | a) |
| Capital de giro | 42.744 | 41.411 | 43.044 | 41.711 | b) |
| Leasing financeiro | 1.539 | 1.503 | 1.539 | 1.503 | c) |
| Total moeda nacional | 59.593 | 59.220 | 59.893 | 59.520 | |
| Moeda estrangeira | | | | | |
| Leasing financeiro | 2.575 | 3.055 | 2.575 | 3.055 | d) |
| Adiantamento de contrato de câmbio | 7.586 | 22.081 | 7.586 | 22.081 | e) |
| Banco Votorantim | 4.010 | 4.503 | 4.010 | 4.503 | f) |
| Banco Itaú BBA | 6.582 | 17.935 | 6.582 | 17.935 | g) |
| DF Deutsche Forfait s.r.o. | 438 | 442 | 438 | 442 | h) |
| Toronto Dominion Bank | 406 | 437 | 406 | 437 | i) |
| Banco Credit Suisse | 32.840 | 28.572 | 32.840 | 28.572 | j) |
| Banco C.I.T. | 1.270 | 1.193 | 1.270 | 1.193 | k) |
| Banco Real | 2.414 | 2.110 | 2.414 | 2.110 | l) |
| Banco Santander | 2.569 | 2.517 | 2.569 | 2.517 | m) |
| Banco Santander P.P.E. | 6.019 | - | 6.019 | - | n) |
| Total moeda estrangeira | 66.709 | 82.845 | 66.709 | 82.845 | |
| Total do circulante | 126.302 | 142.065 | 126.602 | 142.365 | |
| Não Circulante | | | | | |
| Moeda nacional | | | | | |
| FINAME | 26.003 | 28.427 | 26.003 | 28.427 | a) |
| Capital de giro | 24.406 | 27.105 | 24.406 | 27.105 | b) |
| Leasing financeiro | 930 | 1.320 | 930 | 1.320 | c) |
| Total moeda nacional | 51.339 | 56.852 | 51.339 | 56.852 | |
| Moeda estrangeira | | | | | |
| Leasing financeiro | 9.143 | 11.610 | 9.143 | 11.610 | d) |
| Banco Votorantim | 2.655 | 5.818 | 2.655 | 5.818 | f) |
| Banco Itaú BBA | 10.381 | - | 10.381 | - | g) |
| DF Deutsche Forfait s.r.o. | 565 | 663 | 565 | 663 | h) |
| Toronto Dominion Bank | 682 | 1.093 | 682 | 1.093 | i) |
| Banco Credit Suisse | 93.640 | 122.002 | 93.640 | 122.002 | j) |
| Banco C.I.T. | 2.447 | 3.282 | 2.447 | 3.282 | k) |
| Banco Real | 7.236 | 8.438 | 7.236 | 8.438 | l) |
| Banco Santander | 5.359 | 6.291 | 5.359 | 6.291 | m) |
| Banco Santander Pré pagto. de exportação | 4.273 | - | 4.273 | - | n) |
| Total moeda estrangeira | 136.381 | 159.197 | 136.381 | 159.197 | |
| Total do não circulante | 187.720 | 216.049 | 187.720 | 216.049 | |
| Total | 314.022 | 358.114 | 314.322 | 358.414 | |
| Vencimentos no longo prazo: | | | | | |
| | 30.06.09 | 31.03.09 | 30.06.09 | 31.03.09 | |
| 2010 | 49.341 | 69.876 | 49.341 | 69.876 | |
| 2011 | 68.108 | 62.126 | 68.108 | 62.126 | |
| 2012 | 47.849 | 47.487 | 47.849 | 47.487 | |
| 2013 | 21.575 | 36.560 | 21.575 | 36.560 | |
| Acima | 847 | - | 847 | - | |
| | 187.720 | 216.049 | 187.720 | 216.049 | |

00242-9 CELULOSE IRANI SA

92.791.243/0001-03

06.01 - NOTAS EXPLICATIVAS

Empréstimos em moeda nacional:

- a) Finame - estão sujeitos a juros que variam entre 2,0% e 8,5% a.a., acrescidos da TJLP, com vencimento final em 2019.
- b) Capital de Giro - estão sujeitos a juros que variam entre 100,0% e 242,66% do CDI, com vencimento final no primeiro semestre de 2012.
- c) Leasing Financeiro – estão sujeitos a juros que variam entre 1,12% e 1,86% a.m. com vencimento final em 2011.

Empréstimos em moeda estrangeira:

Os empréstimos em moeda estrangeira em 30 de junho de 2009 estão atualizados pela variação cambial do dólar ou do euro, e sobre os mesmos incidem juros que variam entre 3,25% a.a. e 12,75% a.a.

- d) Leasing Financeiro atualizável pela variação cambial do dólar e pagável em parcelas trimestrais com vencimento final em 2013.
- e) Os adiantamentos de contrato de câmbio são atualizados pela variação cambial do dólar ou do euro e têm suas faturas fixadas para liquidação até junho de 2010.
- f) Banco Votorantim S.A., atualizável pela variação cambial do dólar e pagável em parcelas trimestrais e semestrais com vencimento final em 2011.
- g) Banco Itaú BBA S.A., atualizável pela variação cambial do dólar e pagável em parcelas mensais a partir de janeiro de 2010 com vencimento final em 2011.
- h) DF Deutsche Forfait s.r.o, atualizável pela variação cambial do euro e pagável em parcelas semestrais com vencimento final em 2011.
- i) Toronto Dominion Bank, atualizável pela variação cambial do dólar e pagável em parcelas semestrais com vencimento final em 2011.
- j) Banco Credit Suisse, atualizável pela variação cambial do dólar e pagável em parcelas trimestrais com vencimento final em 2013, refere-se à operação de pré-pagamento de exportação. O financiamento foi contratado conforme aprovação do Conselho de Administração e está sendo destinado ao financiamento das exportações, ao alongamento da dívida e a implementação do plano de investimentos 2007/2008 da Companhia.
- k) Banco C.I.T., atualizável pela variação cambial do euro e pagável em parcelas trimestrais com vencimento final em 2012.
- l) Banco Real, atualizável pela variação cambial do euro e pagável em parcelas anuais com vencimento final em 2013.

00242-9 CELULOSE IRANI SA

92.791.243/0001-03

06.01 - NOTAS EXPLICATIVAS

- m) Banco Santander, atualizável pela variação cambial do euro e pagável em parcelas semestrais com vencimento final em 2012.
- n) Banco Santander P.P.E.- Pré pagamento de exportação – atualizável pela variação cambial do dólar e pagável em parcelas semestrais com vencimento final em 2011.

A Companhia ofereceu em garantia aval dos controladores ou hipotecas de bens ou alienação fiduciária e/ou o conjunto de duas destas de acordo com cada contrato.

Para o financiamento de pré-pagamento de exportação, contratado junto ao Banco Credit Suisse, foram oferecidos como garantias imóveis e florestas da empresa subsidiária Habitasul Florestal S.A., alguns terrenos com suas respectivas florestas da Celulose Irani S.A., máquina onduladeira marca B.H.S. da unidade Embalagem de Indaiatuba – SP além das ações que a Irani Participações S.A. detém da Companhia.

Em garantia a operação do Banco Real foram oferecidos os direitos da carteira sobre a negociação dos créditos de carbono, oriundos do projeto de Co-Geração de Energia negociados em contratos com vigência até o ano de 2012.

Alguns contratos de financiamento junto a instituições financeiras possuem cláusulas restritivas vinculadas à manutenção de determinados índices financeiros, conforme abaixo:

Banco Real (verificação realizada no final de cada exercício).

- a) Margem de EBITDA igual ou maior a 11% em 2007 e 17% de 2008 a 2013;
- b) Relação dívida total sobre EBITDA de 6 vezes em 2007 e de 3 vezes de 2008 a 2013;
- c) Alavancagem financeira máxima de 2 vezes o patrimônio líquido tangível;

Banco Credit Suisse

- a) Relação dívida total sobre EBITDA de 6,50 vezes para o dezembro de 2008; 6,50 vezes para o primeiro trimestre de 2009; 5,00 vezes para o segundo trimestre de 2009; 4,00 vezes para o terceiro trimestre de 2009; 3,50 vezes para o quarto trimestre de 2009; 3,00 vezes para o primeiro trimestre de 2010; 2,75 vezes para o segundo trimestre de 2010 e 2,50 vezes para os trimestres fiscais subseqüentes até 2013.
- b) Relação EBITDA sobre despesa financeira líquida de no mínimo 0,75 vezes para dezembro de 2008 e para o primeiro e segundo trimestres de 2009; 1,0 vezes para o terceiro trimestre de 2009; 1,5 vezes para o quarto trimestre de 2009; 2,0 vezes para o primeiro trimestre de 2010; 2,5 vezes para o segundo trimestre de 2010 e de 3 vezes para os trimestres fiscais subseqüentes até 2013;

00242-9 CELULOSE IRANI SA

92.791.243/0001-03

06.01 - NOTAS EXPLICATIVAS

- c) Dívida líquida ao final de cada ano fiscal não poderá exceder US\$ 170 milhões (cento e setenta milhões de dólares). Exceto quando a dívida líquida em relação ao EBITDA for igual ou inferior a 2,5 vezes.
- d) Os gastos com investimentos não poderão ser superiores a 50% do valor da Depreciação somada a Exaustão e Amortização para o ano de 2009 e não superiores a 75% para os anos de 2010 a 2013. Exceto quando a dívida líquida em relação ao EBITDA for igual ou inferior a 2,5 vezes.

Neste trimestre a Companhia atingiu todos os índices financeiros exigidos nas cláusulas contratuais.

Banco Votorantin (índices válidos a partir de 31 de dezembro de 2009).

- a) Os investimentos em ativo fixo ficarão por dois anos limitados ao valor da reversão da depreciação e exaustão;
- b) Relação dívida líquida sobre EBITDA deverá ser igual ou inferior a 4 vezes ao final do exercício de 2009, 3,5 vezes ao final do exercício de 2010 e de 2,5 vezes ao final do exercício de 2011;
- c) A margem do EBITDA (EBITDA/ROL) para os exercícios de 2009 a 2013 deverá ser de no mínimo 16,50%;

TJLP – Taxa de juros de longo prazo.

CDI – Certificado de depósito interbancário

EBITDA - o resultado operacional adicionado das (receitas) despesas financeiras líquidas e de depreciações, exaustões e amortizações.

ROL – Receita operacional líquida

16. FORNECEDORES

Correspondem aos débitos junto a fornecedores conforme a seguir:

| CIRCULANTE | Controladora | | Consolidado | |
|-----------------------|---------------|---------------|---------------|---------------|
| | 30.06.09 | 31.03.09 | 30.06.09 | 31.03.09 |
| Interno | | | | |
| Materiais | 27.382 | 26.220 | 27.482 | 26.227 |
| Ativo imobilizado | 215 | 266 | 215 | 266 |
| Prestador de serviços | 4.508 | 4.955 | 4.671 | 4.990 |
| Transportadores | 5.260 | 4.736 | 5.273 | 4.755 |
| Partes relacionadas | 391 | 383 | - | - |
| Externo | | | | |
| Materiais | 2.763 | 2.852 | 2.763 | 2.852 |
| | <u>40.519</u> | <u>39.412</u> | <u>40.404</u> | <u>39.090</u> |

00242-9 CELULOSE IRANI SA

92.791.243/0001-03

06.01 - NOTAS EXPLICATIVAS

17. PARCELAMENTOS TRIBUTÁRIOS

Referem-se principalmente a parcelamentos de impostos e contribuições, conforme Lei nº 10.684/2003, os quais estão atualizados monetariamente pela variação da TJLP. Os parcelamentos são amortizados mensalmente.

A Companhia impetrou mandado de segurança em 29 de fevereiro de 2005, objetivando a declaração de inconstitucionalidade da Lei nº 9.718/98 (ampliação da base de cálculo) e garantir o direito de continuar recolhendo as contribuições do PIS e da COFINS nos moldes das Leis Complementares 07/70 e 70/91. A referida ação foi julgada procedente pelo TRF 4ª Região, tendo transitado em julgado no dia 07 de fevereiro de 2007.

Diante disso, a Companhia apurou e provisionou os valores recolhidos indevidamente, os quais perfazem o montante de R\$ 478 tendo protocolado no dia 30 de junho de 2008, junto a Delegacia da Receita Federal de Porto Alegre-RS pedido de revisão de débitos consolidados no PAES para assim reaver esses valores.

CIRCULANTE

| | Controladora | | Consolidado | |
|---------------------------------------|--------------|--------------|--------------|--------------|
| | 30.06.09 | 31.03.09 | 30.06.09 | 31.03.09 |
| Parcelamento especial INSS | 1.296 | 1.282 | 1.382 | 1.367 |
| Parcel. especial Sec. Receita Federal | 2.102 | 2.081 | 2.102 | 2.081 |
| Parcelamento ICMS - RS | 404 | 668 | 404 | 668 |
| Parcelamento CSLL | - | - | 16 | 16 |
| (-) Provisão redução PAES RFB | (478) | (478) | (478) | (478) |
| | <u>3.324</u> | <u>3.553</u> | <u>3.426</u> | <u>3.654</u> |

00242-9 CELULOSE IRANI SA

92.791.243/0001-03

06.01 - NOTAS EXPLICATIVAS

NÃO CIRCULANTE

| | Controladora | | Consolidado | | Vencimento |
|---------------------------------------|---------------|---------------|---------------|---------------|---------------|
| | 30.06.09 | 31.03.09 | 30.06.09 | 31.03.09 | |
| Parcelamento especial INSS | 3.888 | 4.168 | 4.577 | 4.871 | Junho 2013 |
| Parcel. especial Sec. Receita Federal | 6.325 | 6.782 | 6.325 | 6.782 | Julho 2013 |
| Parcelamento CSLL | - | - | 7 | 10 | Novembro 2010 |
| | <u>10.213</u> | <u>10.950</u> | <u>10.909</u> | <u>11.663</u> | |

Vencimentos no longo prazo:

| | | |
|-------|---------------|---------------|
| 2010 | 1.630 | 1.727 |
| 2011 | 3.079 | 3.159 |
| 2012 | 3.077 | 3.157 |
| 2013 | 2.427 | 1.850 |
| Acima | - | 1.016 |
| | <u>10.213</u> | <u>10.909</u> |

18. IMPOSTO DE RENDA E CONTRIBUIÇÃO SOCIAL DIFERIDOS - PASSIVO

| | Controladora e Consolidado | |
|--------------------------------------|----------------------------|--------------|
| | 30.06.09 | 31.03.09 |
| Imposto de renda diferido passivo | | |
| Variação cambial a realizar | | |
| Regime de caixa | 9.421 | 893 |
| Contribuição social diferida passiva | | |
| Variação cambial a realizar | | |
| Regime de caixa | 3.392 | 321 |
| | <u>12.813</u> | <u>1.214</u> |
| Parcela do circulante | 3.602 | 341 |
| Parcela do não circulante | 9.211 | 873 |

A Companhia, de acordo com a MP nº 2.158-35/2001 art. 30 adotou para 2009 o regime de caixa na apuração do imposto de renda e contribuição social sobre variações cambiais e registrou passivo fiscal diferido da variação cambial a realizar.

00242-9 CELULOSE IRANI SA

92.791.243/0001-03

06.01 - NOTAS EXPLICATIVAS

A mensuração de circulante e não circulante está proporcionalizada pelas obrigações em moeda estrangeira.

19. PARTES RELACIONADAS

Correspondem a débitos junto às controladas e outras empresas relacionadas conforme a seguir:

| Controladora | Contas a receber | | Contas a pagar | | Mútuo ativo | | Mútuo passivo | | Receitas | Despesas |
|---------------------------------|------------------|----------|----------------|----------|-------------|----------|---------------|----------|----------|----------|
| | 30.06.09 | 31.03.09 | 30.06.09 | 31.03.09 | 30.06.09 | 31.03.09 | 30.06.09 | 31.03.09 | | |
| Irani Trading S.A. | - | 357 | 146 | 118 | - | - | 1.835 | 2.006 | - | 457 |
| Habitasul Florestal S.A. | - | 2.184 | 245 | 265 | - | - | 11.092 | 12.335 | - | 753 |
| Meu Móvel de Madeira | 293 | 341 | 998 | 651 | 2.655 | 3.326 | - | - | 845 | 771 |
| Irani Participações | - | - | 75 | 38 | - | - | - | - | - | 240 |
| Companhia Com.de Imóveis | - | - | 298 | 135 | - | - | - | - | - | 809 |
| Remuneração dos administradores | - | - | 1.713 | 1.856 | - | - | - | - | - | 971 |
| Habitasul Desen. Imob. | - | - | 7 | 3 | - | - | 4.541 | 6.197 | - | 992 |
| Total | 293 | 2.882 | 3.482 | 3.066 | 2.655 | 3.326 | 17.468 | 20.538 | 845 | 4.993 |
| Parcela circulante | (293) | (2.882) | (3.482) | (3.079) | - | - | (4.541) | (6.197) | - | - |
| Parcela não circulante | - | - | - | (13) | 2.655 | 3.326 | 12.927 | 14.341 | - | - |

| Consolidado | Contas a pagar | | Mútuo passivo | | Receitas | Despesas |
|---------------------------------|----------------|----------|---------------|----------|----------|----------|
| | 30.06.09 | 31.03.09 | 30.06.09 | 31.03.09 | | |
| Irani Participações | 75 | 38 | - | - | - | 240 |
| Companhia Com.de Imóveis | 298 | 135 | - | - | - | 809 |
| Remuneração dos administradores | 2.023 | 2.166 | - | - | - | 971 |
| Habitasul Desen. Imob. | - | - | 4.541 | 6.197 | - | 992 |
| Total | 2.396 | 2.339 | 4.541 | 6.197 | - | 3.012 |
| Parcela circulante | (2.396) | (2.339) | (4.541) | (6.197) | - | - |
| Parcela não circulante | - | - | - | - | - | - |

Os créditos e débitos junto às controladas Irani Trading S.A., Habitasul Florestal S.A. e Meu Móvel de Madeira LTDA. são decorrentes de operações comerciais entre as partes, sendo assim não há incidência de encargos nem vencimento final definido.

O débito junto a Irani Participações é decorrente de prestação de serviços tomados pela Companhia.

Os débitos junto a Companhia Comercial de Imóveis decorrem de contrato de aluguel da Unidade Embalagem em Indaiatuba-SP, firmado em 26 de dezembro de 2006 e sua vigência é de 20 anos prorrogáveis, o valor mensal contratado foi de R\$ 125 mil reajustados anualmente, de acordo com a mesma variação do Índice Geral de Preços do Mercado – IGPM, medido pela Fundação Getúlio Vargas.

Os débitos decorrentes da remuneração dos administradores referem-se aos honorários da diretoria, participação dos administradores e benefícios pagos a administradores em virtude de rescisão de contrato de trabalho.

00242-9 CELULOSE IRANI SA

92.791.243/0001-03

06.01 - NOTAS EXPLICATIVAS

O débito junto à empresa Habitasul Desenvolvidores Imobiliários S.A., vem sendo liquidado em 50 parcelas mensais e sucessivas, com vencimento final em fevereiro de 2010, reajustadas pela TJLP acrescida de juros de 6% ao ano, nos termos do contrato de compra e venda de ações da Habitasul Florestal S.A., realizado em dezembro de 2006.

20. PROVISÃO PARA CONTINGÊNCIAS

A Companhia e suas controladas figuram como parte em ações judiciais de natureza tributária, cível e trabalhista e em processos administrativos de natureza tributária. Apoiada na opinião de seus advogados e consultores legais, a Administração acredita que o saldo da provisão para contingência é suficiente para cobrir perdas prováveis.

Abertura do saldo da provisão para contingências:

| | Controladora | | Consolidado | |
|--|---------------|---------------|---------------|---------------|
| | 30.06.09 | 31.03.09 | 30.06.09 | 31.03.09 |
| Provisão para contingências cíveis | 7.445 | 7.445 | 7.445 | 7.445 |
| Provisão para contingências trabalhistas | 3.966 | 5.073 | 4.210 | 5.317 |
| Provisão para contingências tributárias | 54.157 | 52.192 | 54.157 | 52.192 |
| (-) Depósitos judiciais | (7.103) | (7.112) | (7.103) | (7.112) |
| | <u>58.465</u> | <u>57.598</u> | <u>58.709</u> | <u>57.842</u> |
| Parcela do circulante | 3.598 | 4.706 | 3.598 | 4.706 |
| Parcela do não circulante | 54.867 | 52.892 | 55.111 | 53.136 |

Movimentação do saldo da provisão para contingências:

| Controladora | 31.03.09 | Depósitos | Provisão | Baixas | 30.06.09 |
|-------------------------|---------------|-----------|--------------|----------------|---------------|
| Cível | 7.445 | - | - | - | 7.445 |
| Trabalhista | 5.073 | - | 155 | (1.262) | 3.966 |
| Tributária | 52.192 | - | 1.965 | - | 54.157 |
| (-) Depósitos judiciais | (7.112) | - | - | 9 | (7.103) |
| | <u>57.598</u> | <u>-</u> | <u>2.120</u> | <u>(1.253)</u> | <u>58.465</u> |
| Consolidado | 31.03.09 | Depósitos | Provisão | Baixas | 30.06.09 |
| Cível | 7.445 | - | - | - | 7.445 |
| Trabalhista | 5.317 | - | 155 | (1.262) | 4.210 |
| Tributária | 52.192 | - | 1.965 | - | 54.157 |
| (-) Depósitos judiciais | (7.112) | - | - | 9 | (7.103) |
| | <u>57.842</u> | <u>-</u> | <u>2.120</u> | <u>(1.253)</u> | <u>58.709</u> |

00242-9 CELULOSE IRANI SA

92.791.243/0001-03

06.01 - NOTAS EXPLICATIVAS

As provisões constituídas referem-se principalmente a:

- a) Os processos cíveis relacionam-se, dentre outras questões, a pedidos indenizatórios de rescisões contratuais de Representação Comercial e principalmente, a ação falimentar de empresa onde a Companhia tem o crédito habilitado no processo. Em 30 de junho de 2009, havia R\$ 7.445 provisionado para fazer frente às eventuais condenações nesses processos. Esses processos têm depósitos judiciais de R\$ 6.798.
- b) Os processos trabalhistas relacionam-se, entre outras questões, a reclamações formalizadas por ex-funcionários pleiteando pagamento de hora-extra, adicional de insalubridade, periculosidade, enfermidades e acidentes de trabalho. Com base em experiência passada e na assessoria de seus advogados, a Companhia provisionou R\$ 3.966 (R\$ 5.073 em março de 2009) em 30 de junho de 2009, e acredita que seja suficiente para cobrir eventuais perdas trabalhistas.
- c) As provisões para contingências tributárias se referem a: i) execução fiscal promovida pelo Estado de Santa Catarina tratando-se de discussão de suposta transferência de crédito irregular de ICMS; ii) execução fiscal promovida pelo INSS que trata de cobrança de crédito tributário por meio da NFLD nº 32.511.108-1, referente a contribuições previdenciárias supostamente devidas por empresas contratadas para a prestação do serviço de cessão de mão de obra, sendo a Companhia responsável solidária. Em 30 de junho de 2009, a Companhia havia provisionado o valor de R\$ 5.576 para garantir eventuais condenações nesses dois processos; iii) Administração da Companhia realizou a compensação de tributos federais referente às suas operações com créditos de IPI sobre aquisição de aparas e outros insumos no montante de R\$ 28.657 entre os exercícios de 2001 até 30 de junho de 2009. Em novembro de 2006, a Delegacia da Receita Federal lavrou autos de infração, glosando parte das compensações efetuadas. A Companhia está discutindo na esfera administrativa as autuações recebidas. O saldo atualizado em 30 de junho de 2009 totaliza R\$ 48.581 (R\$ 46.616 em março de 2009).

Contingências Possíveis

Para as contingências avaliadas pelos assessores jurídicos como perdas possíveis não foram constituídas provisões contábeis. Em 30 de junho de 2009, o montante das causas de naturezas trabalhistas, cíveis, ambientais e tributárias é composto como segue:

00242-9 CELULOSE IRANI SA

92.791.243/0001-03

06.01 - NOTAS EXPLICATIVAS

| | Controladora e Consolidado | |
|----------------------------|-------------------------------|---------------|
| | 30.06.09 | 31.03.09 |
| Contingências trabalhistas | 5.493 | 5.493 |
| Contingências cíveis | 5.019 | 5.019 |
| Contingências ambientais | 876 | 876 |
| Contingências tributárias | 14.238 | 14.238 |
| | <u>25.626</u> | <u>25.626</u> |

Contingências trabalhistas:

As ações trabalhistas avaliadas pelos assessores jurídicos como perdas possíveis totalizam R\$ 5.493 e contemplam principalmente causas de indenização (periculosidade, insalubridade, horas extras, adicionais, danos materiais decorrentes de acidente de trabalho). Encontram-se em diversas fases processuais de andamento e são entendidas pela Administração com boas chances de êxito.

Contingências cíveis:

As ações cíveis avaliadas pelos assessores jurídicos como perdas possíveis totalizam R\$ 5.019 e contempla principalmente ação de indenização de rescisão de contrato de Representação Comercial encontrando-se em fase de recurso.

Contingências ambientais:

Se refere à ação ambiental do Ministério Público Federal e tem como valor máximo estimado de indenização R\$ 876 mil. Por considerar o referido assunto de difícil mensuração, a Administração da Companhia avalia a ação como possível perda e com boas chances de êxito, entendendo ainda que se condenada o valor seja menor do máximo estimado de indenização.

Contingências tributárias:

As ações tributárias avaliadas pelos assessores jurídicos como perdas possíveis totalizam R\$ 14.238 e contemplam os seguintes processos:

- Processo Administrativo 10925.000172/2003-66 com valor em 30 de junho de 2009 de R\$ 7.099 referente à auto de infração de IPI originado por suposta irregularidade na compensação de crédito tributário. A Companhia é beneficiária de decisão administrativa definitiva pelo acórdão 203-03.459 de 16/09/97 que declarou a procedência do pedido de restituição. A Receita Federal do Brasil interpôs recurso administrativo que se encontra em pendência de julgamento.

00242-9 CELULOSE IRANI SA

92.791.243/0001-03

06.01 - NOTAS EXPLICATIVAS

- Execução Fiscal nº 2004.72.03.001555-8 do INSS – Instituto Nacional do Seguro Social com valor em 30 de junho de 2009 de R\$ 3.978 referente a Notificação Fiscal de Lançamento de Débito que versa sobre contribuição social incidente sobre a receita bruta proveniente da comercialização da produção de empresas agroindustriais. O processo encontra-se suspenso face a oposição dos embargos por parte da Companhia.
- Processos Administrativos nº. 11080.013972/2007-12 e nº. 11080.013973/2007-67 com valor em 30 de junho de 2009 de R\$ 3.161 referente a Autos de Infração de PIS e COFINS oriundos de suposto crédito tributário indevido. A Companhia contesta os referidos autos administrativamente e considera boas as chances de êxito.

21. PATRIMÔNIO LÍQUIDO

a) Capital Social

O capital social, em 30 de junho de 2009, é de R\$ 63.381, composto por 8.104.500 ações sem valor nominal, sendo 7.463.987 ações ordinárias e 640.513 ações preferenciais. As ações preferenciais não têm direito a voto, participam dos lucros com remuneração superior à razão de 10%, em relação às ações ordinárias, e têm prioridade de reembolso do capital, sem prêmio em caso de liquidação da Companhia. A Companhia poderá emitir ações preferenciais, sem valor nominal e sem direito a voto, até o limite de 2/3 do número das ações representativas do capital social, bem como aumentar as espécies ou classes existentes sem guardar proporção entre si.

Em 21 de março 2007, o Conselho de Administração autorizou a Companhia a adquirir 22.500 (vinte e duas mil e quinhentas) ações ordinárias de seu capital social no montante de R\$ 321. Essas ações foram emitidas quando do aumento de capital realizado em 08 de fevereiro de 2007, e foram adquiridas pelo valor de subscrição determinado na Reunião de Conselho que deliberou referido aumento. Essas ações foram mantidas em tesouraria para posterior utilização em Plano de Opção de Ações aprovado pela Assembléia Geral extraordinária de 14 de setembro de 2007.

No primeiro trimestre de 2008 os Diretores da Companhia exerceram o direito de adquirir as ações que estavam em tesouraria.

Em 11 de novembro de 2008 o então Diretor de Papel e Embalagem foi desligado do cargo que ocupava e em virtude do Plano de Opção de Ações, as 3.081 (três mil e oitenta e uma) ações ordinárias que ele detinha estão em poder da Companhia, mantidas em tesouraria no montante de R\$ 44.

00242-9 CELULOSE IRANI SA

92.791.243/0001-03

06.01 - NOTAS EXPLICATIVAS

22. HONORÁRIOS DA ADMINISTRAÇÃO

As despesas com honorários da Administração, sem encargos sociais, totalizaram R\$ 971 no primeiro semestre de 2009 (R\$ 1.452 no mesmo período do ano anterior). A Assembléia Geral Ordinária de 29 de abril de 2009 aprovou, para o referido exercício, a remuneração global dos administradores de no máximo R\$ 4.500.

A Companhia tem implementado o Programa de Remuneração Complementar de Diretores – “Projeto Superação”, aprovado na Reunião do Conselho de Administração de 24 de agosto de 2007 e pela Assembléia Geral Extraordinária de 14 de setembro de 2007. Faz parte do programa, além do Plano de Opção de Ações em que os Diretores exerceram o direito de aquisição no primeiro trimestre de 2008, o Plano de Participação no Crescimento de 2007/2009 – UPSIDE. Este último tem por base o projeto de crescimento 2007/2009 da Celulose Irani S/A, segundo o qual se espera uma elevação significativa na geração de caixa da empresa (EBTDA) e, com isso, o aumento do valor de mercado da Companhia. Cada diretor terá a possibilidade de receber, em forma de bônus financeiro, o percentual equivalente ao incremento do valor de mercado da empresa, desde que atingida a meta estabelecida, sobre uma base de cálculo equivalente a 10 honorários vigentes em dezembro de 2006. O regulamento encontra-se arquivado na sede da Companhia. A Companhia provisionou em 2007 o valor de R\$ 1.635 na forma de Participação dos Administradores conforme prevê o artigo 24 do Estatuto Social e em conformidade ao presente Plano de Participação no Crescimento.

23. OUTRAS RECEITAS E DESPESAS OPERACIONAIS

Receitas

| | Controladora | | Consolidado | |
|---|--------------|--------------|--------------|--------------|
| | 30.06.09 | 30.06.08 | 30.06.09 | 30.06.08 |
| Vendas créditos de carbono - a) | 2.529 | 3.694 | 2.529 | 3.694 |
| Receita de Bens alienados e sinistrados | 1.495 | 488 | 1.495 | 488 |
| Grupamento de ações | - | 1.317 | - | 1.317 |
| Provisão redução PAES RFB | - | 478 | - | 478 |
| Créditos extemporâneos PIS, COFINS e ICMS | 639 | - | 639 | - |
| Outras receitas operacionais | 687 | 579 | 731 | 600 |
| | <u>5.350</u> | <u>6.556</u> | <u>5.394</u> | <u>6.577</u> |

a) A Companhia comercializou créditos de carbono originados pela diminuição das emissões de gases de efeito estufa, como dióxido de carbono e metano, proporcionados pela instalação da Usina de Co-geração e pela Estação de Tratamento de Efluentes na Unidade Papel, em Vargem Bonita - SC.

00242-9 CELULOSE IRANI SA

92.791.243/0001-03

06.01 - NOTAS EXPLICATIVAS

Despesas

| | Controladora | | Consolidado | |
|--|----------------|----------------|----------------|----------------|
| | 30.06.09 | 30.06.08 | 30.06.09 | 30.06.08 |
| Amortização ágio Habitasul Florestal | - | (2.096) | - | (2.096) |
| Intermediação venda crédito de carbono | (612) | (846) | (612) | (846) |
| Outras despesas operacionais | (372) | (546) | (425) | (560) |
| Amortização do diferido | (194) | (410) | (194) | (410) |
| Custo dos Bens alienados e sinistrados | (598) | (60) | (598) | (60) |
| Provisão para perda em controlada | (812) | - | - | - |
| Provisão contingências | - | - | - | (460) |
| Provisão para impostos diferidos | - | - | - | (560) |
| | <u>(2.588)</u> | <u>(3.958)</u> | <u>(1.829)</u> | <u>(4.992)</u> |

24. IMPOSTO DE RENDA E CONTRIBUIÇÃO SOCIAL

Reconciliação da taxa efetiva dos impostos:

| | Controladora | | Consolidado | |
|---|----------------|----------------|----------------|----------------|
| | 30.06.09 | 30.06.08 | 30.06.09 | 30.06.08 |
| Resultado antes dos impostos | 27.945 | 12.506 | 28.208 | 12.201 |
| Alíquota Básica | 34% | 34% | 34% | 34% |
| Crédito (débito) tributário à alíquota básica | (9.501) | (4.252) | (9.591) | (4.148) |
| Efeito fiscal de (adições) exclusões permanentes: | | | | |
| Equivalência patrimonial | 1.231 | 186 | - | - |
| Outras diferenças permanentes | 78 | 36 | 1.191 | 11 |
| | <u>(8.192)</u> | <u>(4.030)</u> | <u>(8.400)</u> | <u>(4.137)</u> |
| Imposto de renda e contribuição social corrente | - | (5.868) | (208) | (5.975) |
| Imposto de renda e contribuição social diferido | (8.192) | 1.838 | (8.192) | 1.838 |

00242-9 CELULOSE IRANI SA

92.791.243/0001-03

06.01 - NOTAS EXPLICATIVAS

25. RECEITAS E DESPESAS FINANCEIRAS

| | Controladora | | Consolidado | |
|---------------------------------------|-----------------|-----------------|-----------------|-----------------|
| | 30.06.09 | 30.06.08 | 30.06.09 | 30.06.08 |
| Receitas financeiras | | | | |
| Rendimentos de aplicações financeiras | - | 1.186 | - | 1.186 |
| Juros | 566 | 177 | 570 | 206 |
| Descontos obtidos | 168 | 124 | 186 | 124 |
| Descontos s/ amort. antec. empréstimo | - | 777 | - | 777 |
| | <u>734</u> | <u>2.264</u> | <u>756</u> | <u>2.293</u> |
| Variação cambial | | | | |
| Variação cambial ativa | 48.906 | 24.510 | 48.906 | 24.510 |
| Variação cambial passiva | (10.602) | (9.318) | (10.607) | (9.318) |
| Variação cambial líquida | <u>38.304</u> | <u>15.192</u> | <u>38.299</u> | <u>15.192</u> |
| Despesas financeiras | | | | |
| Juros | (23.006) | (10.732) | (23.309) | (10.783) |
| Descontos concedidos | (328) | (108) | (381) | (108) |
| Deságios/despesas bancárias | (1.259) | (468) | (1.265) | (472) |
| Outros | (509) | (83) | (526) | (85) |
| | <u>(25.102)</u> | <u>(11.391)</u> | <u>(25.481)</u> | <u>(11.448)</u> |
| Resultado financeiro líquido | <u>13.936</u> | <u>6.065</u> | <u>13.574</u> | <u>6.037</u> |

26. SEGUROS

A Companhia adota uma política conservadora com relação à contratação de seguros para cobertura de sinistros diversos. A cobertura de seguros é determinada segundo a natureza dos riscos dos bens, sendo considerada suficiente para cobrir eventuais perdas decorrentes de sinistros (não revisado). Em 30 de junho de 2009, a cobertura está assim demonstrada:

Dados Controladora e Consolidado:

| <u>Cobertura</u> | <u>Vigência</u> | <u>Importância Segurada</u> |
|--|---------------------|-----------------------------|
| Seguro Empresarial, grupo escritórios e hotel, incêndio, raio, explosão, recomposição de documentos, impacto de veículos, queda aeronaves, | 27/09/08 a 27/09/09 | R\$ 1.022 |

00242-9 CELULOSE IRANI SA

92.791.243/0001-03

06.01 - NOTAS EXPLICATIVAS

| | | |
|--|------------------------|---|
| danos elétricos, vendaval. | | |
| Seguro Industrial, grupo fábricas, Incêndio (inclusive em consequência de tumultos), raio e explosão de qualquer natureza, danos elétricos, vendaval/fumaça (exceto queda de aeronaves). | 27/09/08 a 27/09/09 | R\$ 203.300 |
| Seguro industrial, grupos fábrica de papel e embalagens, responsabilidade civil e danos morais. | 27/09/08 a 27/09/09 | R\$ 1.200 |
| Seguro de vida em grupo – colaboradores – 24 ou 48 vezes o salário nominal, se por morte natural ou acidental, respectivamente. | 02/12/08 a 01/12/09 | valor da cobertura é limitado ao mínimo de R\$ 10 e máximo de R\$ 500 |
| Seguro frota de veículos, danos materiais, corporais e morais. | 14/08/08 a 14/08/09 | R\$ 330 por veículo. |

27. INSTRUMENTOS FINANCEIROS

Conforme as condições estabelecidas nas Instruções CVM 235/95 e 566/08, as operações que envolvem instrumentos financeiros ativos e passivos, conforme abaixo, estão registradas contabilmente pelos valores compatíveis com as atuais taxas de mercado para as operações de prazos e riscos similares. Os principais instrumentos financeiros, na data do balanço, eram os seguintes:

a) Taxas de juros: A Companhia pode ser impactada devido a alterações adversas nas taxas de juros. Esta exposição ao risco de taxas de juros se refere, principalmente, a mudança nas taxas de juros de mercado que afetem passivos e ativos da Companhia indexados pela taxa TJLP (Taxa de Juros de Longo Prazo do BNDES), CDI (Taxa de juros dos Certificados de Depósitos Interbancários), EURIBOR (euro Interbank Offered Rate) ou LIBOR (London Interbank Offered Rate).

b) Riscos de crédito: As vendas financiadas da Companhia são administradas através de programa de qualificação e concessão de crédito. Os créditos de liquidação duvidosa estão adequadamente cobertos por provisão para fazer face às eventuais perdas na realização destes.

c) Exposição cambial: A Companhia mantém operações no mercado externo que estão expostas a riscos de mercado decorrentes de mudanças nas cotações de moedas estrangeiras. Em 30 de junho de 2009, essas operações (basicamente representadas por contratos de pré-pagamentos de exportações registrados em financiamentos, líquidos de

00242-9 CELULOSE IRANI SA

92.791.243/0001-03

06.01 - NOTAS EXPLICATIVAS

contas a receber de exportações e vendas de créditos de carbono) apresentam exposição passiva líquida conforme o quadro abaixo.

Risco de Exposição Cambial:

A exposição cambial líquida em moeda estrangeira é equivalente a 22 meses das exportações tomando como base a média do ano. Como o maior valor dos empréstimos e financiamentos tem sua exigibilidade de 54 meses, a Companhia entende que gerará fluxo de caixa para quitação de seu passivo de longo prazo.

| | Controladora | | Consolidado | |
|-------------------------------|------------------|------------------|------------------|------------------|
| | 30.06.09 | 31.03.09 | 30.06.09 | 31.03.09 |
| Contas a receber | 7.254 | 8.946 | 7.316 | 9.041 |
| Créditos de carbono a receber | 4.323 | 4.689 | 4.323 | 4.689 |
| Bancos conta vinculada | 1.541 | 1.464 | 1.541 | 1.464 |
| Investimento Brastilo Inc. | 246 | 443 | 246 | 443 |
| Adiantamento de clientes | (1.763) | (208) | (1.763) | (208) |
| Fornecedores | (2.763) | (2.852) | (2.763) | (2.852) |
| Empréstimos e financiamentos | (203.090) | (242.042) | (203.090) | (242.042) |
| Exposição líquida | <u>(194.252)</u> | <u>(229.560)</u> | <u>(194.190)</u> | <u>(229.465)</u> |

Todas as operações expostas à variação cambial estão adequadas ao volume de exportações da Empresa de forma que os pagamentos em moeda forte (dólar e euro) ao longo do tempo sejam equivalentes aos recebimentos nestas mesmas moedas.

A Companhia não tem operações de Trava Cambial, NDF – *Non Delivery Forward*, Target Forward, ou operações alavancadas sujeitas a verificações intermediárias.

00242-9 CELULOSE IRANI SA

92.791.243/0001-03

06.01 - NOTAS EXPLICATIVAS

28. REFLEXOS DA LEI 11.638/07 NAS INFORMAÇÕES TRIMESTRAIS.

A Companhia reconheceu nas informações trimestrais comparativas de 30 de junho de 2008 os impactos sofridos pela Lei 11.638/07. O Resultado Líquido antes e depois dos ajustes por alteração das práticas contábeis ficou apresentado como segue:

| | Controladora | Consolidado |
|---|--------------|--------------|
| Conforme prática contábil - Lei nº 6.404/76 | <u>8.201</u> | <u>7.868</u> |
| Ajustes por alterações das práticas contábeis | | |
| Arrendamento mercantil financeiro | 149 | 149 |
| Conforme prática contábil - Lei nº 11.638/07 e Lei nº 11.941/09 | <u>8.350</u> | <u>8.017</u> |

00242-9 CELULOSE IRANI SA

92.791.243/0001-03

07.01 - COMENTÁRIO DO DESEMPENHO DA COMPANHIA NO TRIMESTRE

O comentário de desempenho se encontra no quadro 12.01 Comentário de Desempenho Consolidado.

00242-9 CELULOSE IRANI SA

92.791.243/0001-03

12.01 - COMENTÁRIO DO DESEMPENHO CONSOLIDADO NO TRIMESTRE

COMENTÁRIO DE DESEMPENHO DA COMPANHIA NO TRIMESTRE

As informações a seguir estão apresentadas de forma consolidada. Os valores estão apresentados de acordo com as normas expedidas pela CVM – Comissão de Valores Mobiliários, aplicáveis à elaboração das informações trimestrais incluindo a Instrução CVM 469.

1 – DESEMPENHO ECONÔMICO-FINANCEIRO

Os principais indicadores financeiros do 2T09, 1T09 e 2T08 se apresentaram conforme a seguir:

PRINCIPAIS INDICADORES FINANCEIROS

| (R\$ mil) | 2T09 | 1T09 | 2T08 |
|---------------------------------|---------|---------|---------|
| Receita Operacional Bruta (*) | 120.539 | 116.229 | 122.915 |
| Mercado Interno | 97.363 | 89.487 | 96.231 |
| Mercado Externo | 23.176 | 26.742 | 26.684 |
| Receita Operacional Líquida (*) | 93.821 | 93.058 | 98.458 |
| Lucro Bruto | 23.826 | 23.259 | 18.848 |
| Margem Bruta | 25,4% | 25,0% | 19,1% |
| Resultado Líquido | 20.419 | (609) | 8.017 |

(*) Receita Operacional Bruta e Líquida ajustada em (R\$ 3.907 mil) referente compra de performance para contrato de ACC, não sendo receita ordinária da Companhia.

EBITDA - EARNING BEFORE INTEREST, TAXES, DEPRECIATION AND AMORTIZATION (*)

| (R\$ mil) | 2T09 | 1T09 | 2T08 |
|-------------------------------------|----------|---------|---------|
| Resultado Antes do IR | 29.855 | (1.646) | 11.833 |
| Depreciação, Exaustão e Amortização | 10.259 | 10.202 | 8.355 |
| Resultado Financeiro | (22.389) | 8.815 | (9.852) |
| EBITDA | 17.725 | 17.371 | 10.336 |
| Provisões (IPI e Contingências) | 1.123 | 847 | 1.386 |
| EBITDA Ajustado | 18.848 | 18.218 | 11.722 |
| Margem EBITDA | 20,1% | 19,6% | 11,9% |

Nota: EBITDA é o resultado operacional adicionado das (receitas) despesas financeiras líquidas e de depreciações, exaustões e amortizações. O EBITDA não é uma medida utilizada nas práticas contábeis adotadas no Brasil, não representando o fluxo de caixa para os períodos apresentados e não deve ser considerado como sendo uma alternativa ao lucro líquido na qualidade de indicador de nosso desempenho operacional ou como uma alternativa ao fluxo de caixa na qualidade de indicador de liquidez. O EBITDA não tem um significado padronizado e nossa definição de EBITDA pode não ser comparável ao EBITDA ou EBITDA ajustado conforme definido por outras Companhias. Ainda que o EBITDA não forneça, de acordo com as práticas contábeis utilizadas no Brasil uma medida do fluxo de caixa operacional, nossa administração o utiliza para mensurar nosso desempenho operacional. Adicionalmente, entendemos que determinados investidores e analistas financeiros utilizam o EBITDA como indicador de desempenho operacional de uma Companhia e/ou de seu fluxo de caixa.

00242-9 CELULOSE IRANI SA

92.791.243/0001-03

12.01 - COMENTÁRIO DO DESEMPENHO CONSOLIDADO NO TRIMESTRE

EMPRESA APRESENTA AUMENTO DE 61% NO EBITDA NO 2T09 EM RELAÇÃO AO 2T08 E DE 3% EM RELAÇÃO AO 1T09

MARGEM EBITDA EVOLUIU DE 11,9% NO 2T08 PARA 20,1% NO 2T09

Destaques

- A Receita Bruta foi inferior em 1,9% neste trimestre em relação ao mesmo trimestre do exercício anterior, perfazendo um total de R\$ 120.539 (R\$ 122.915 2T08). Em relação ao 1T09, a Receita Bruta teve um aumento de 3,7%.
- A Receita Operacional Líquida apresentou uma redução 4,7% em relação ao 2T08, mas com um aumento de 0,8% comparativamente ao 1T09. O Lucro Bruto apresentou aumento de 26,4% e 2,4% em comparação ao 2T08 e 1T09, respectivamente.
- O Resultado Líquido totalizou R\$ 20.419 no 2T09, revertendo a posição negativa do 1T09 e significativamente superior ao mesmo período do ano anterior.
- O EBITDA Ajustado foi de R\$ 18.848 no 2T09 (R\$ 11.722 no 2T08) com margem de 20,1% (11,9% no 2T08). O crescimento do EBITDA do 2T09 em relação ao 2T08 foi de 61% e, em relação ao 1T09, foi de 3,5%.

Para fins de comparação com os períodos anteriores, foram considerados, em cada trimestre, os impactos sofridos pelo reconhecimento do arrendamento mercantil como ativo da Companhia em virtude do disposto na Lei 11.638/07 e no CPC 06.

- Também neste trimestre a companhia manteve a estratégia de renegociação com as instituições financeiras dos contratos vincendos em 2009, com objetivo de alongar o perfil da dívida.

A Empresa não opera e não tem exposição com derivativos cambiais.

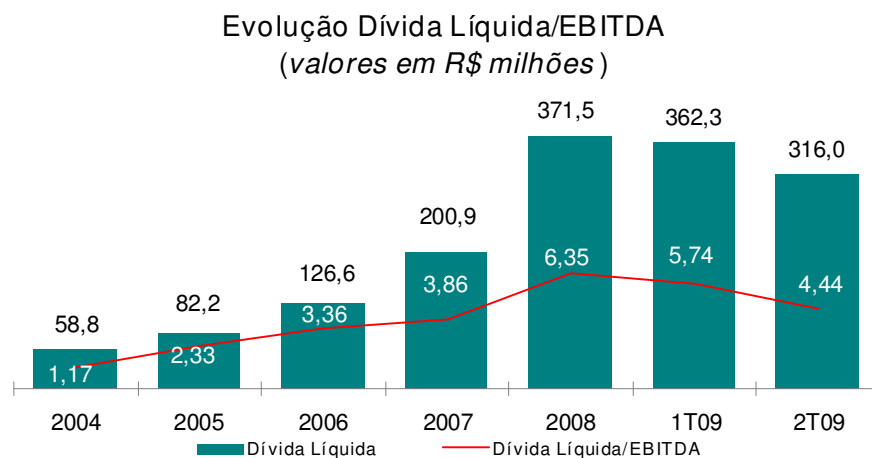
- Estão mantidos os programas internos de redução de custos os quais estão sendo acompanhados e monitorados em todas as unidades da Companhia.

00242-9 CELULOSE IRANI SA

92.791.243/0001-03

12.01 - COMENTÁRIO DO DESEMPENHO CONSOLIDADO NO TRIMESTRE

1.1 Endividamento Líquido



A evolução da Dívida Líquida / EBITDA tem seu ponto de alavancagem mais elevado em dezembro de 2008, devido ao carregamento integral da dívida referente aos investimentos realizados no Projeto Superação (R\$ 160,8 milhões). A partir do 1T09 começou a ocorrer à captura dos benefícios do Projeto e liquidação da dívida, sendo que a relação Dívida Líquida / EBITDA baixou de 6,35x em 2008 para 5,74x no 1T09 e 4,44x neste 2T09. Nossas expectativas são de que este indicador esteja convergindo para uma relação de 3x no final de 2009.

1.2 Resultado Financeiro

Neste trimestre o resultado financeiro foi positivo em R\$ 22.389 frente aos R\$ 9.852 também positivos no mesmo trimestre do exercício anterior. A distribuição foi apresentada da seguinte forma em 2T09, 1T09 e 2T08:

| | 2T09 | 1T09 | 2T08 |
|----------------------|----------|----------|---------|
| Receitas Financeiras | 37.135 | 12.527 | 16.520 |
| Despesas Financeiras | (14.746) | (21.342) | (6.668) |

00242-9 CELULOSE IRANI SA

92.791.243/0001-03

12.01 - COMENTÁRIO DO DESEMPENHO CONSOLIDADO NO TRIMESTRE

Nas receitas e despesas financeiras apresentadas estão incluídas as variações cambiais ativas e passivas, conforme segue:

| | 2T09 | 1T09 | 2T08 |
|-------------------------|---------|---------|--------|
| Varição cambial ativa | 36.765 | 12.141 | 16.024 |
| Varição cambial passiva | (2.142) | (8.465) | (897) |

Todos os trimestres foram afetados em seu resultado financeiro pela oscilação do Dólar e do EURO que são base de atualização de financiamentos da Companhia.

2 – DESEMPENHO OPERACIONAL *(Não revisados por auditor independente)*

2.1 Evolução do Mercado

Papelão Ondulado – Comparação ABPO x Irani

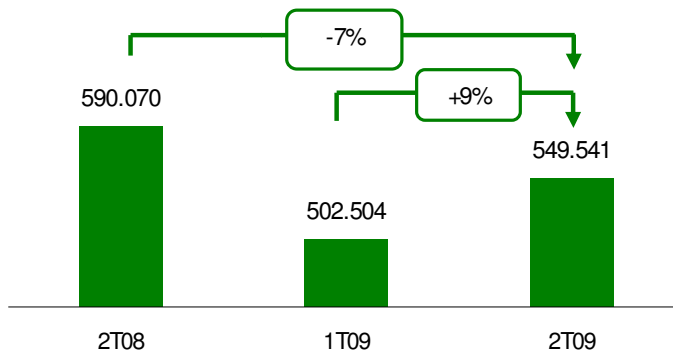
Mercado ABPO

00242-9 CELULOSE IRANI SA

92.791.243/0001-03

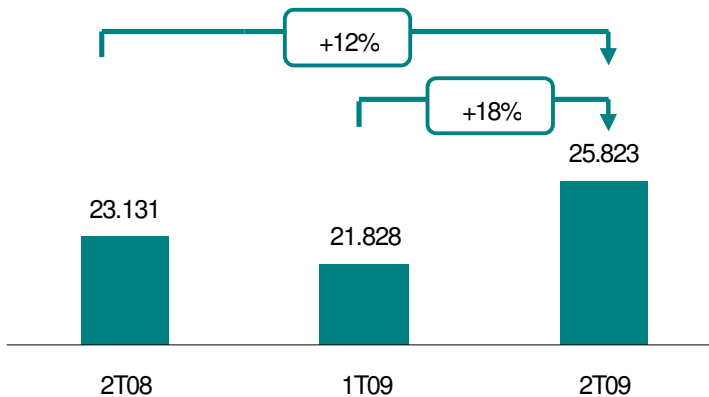
12.01 - COMENTÁRIO DO DESEMPENHO CONSOLIDADO NO TRIMESTRE

Evolução do volume de vendas de papelão ondulado [tons]



Mercado Irani

Evolução do volume de vendas de papelão ondulado [tons]



Conforme demonstrado nos gráficos, o volume de vendas de Papelão Ondulado - Mercado ABPO, apresentou queda de 7,0% no 2T09 em comparação ao 2T08, enquanto que o volume de vendas de papelão ondulado - Mercado Irani, apresentou crescimento de 12% no mesmo período. Em comparação ao 1T09, o Mercado ABPO apresentou crescimento de 9%, enquanto que o Mercado Irani teve crescimento de 18%.

00242-9 CELULOSE IRANI SA

92.791.243/0001-03

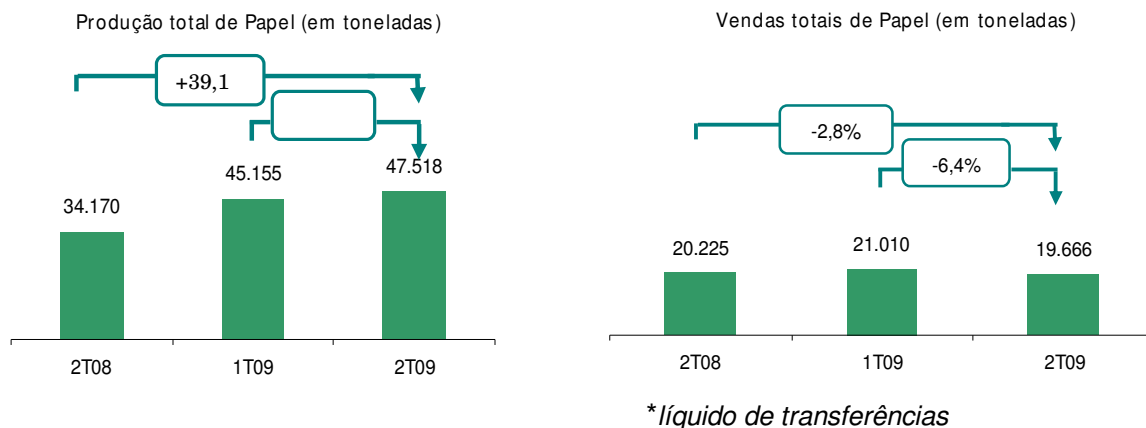
12.01 - COMENTÁRIO DO DESEMPENHO CONSOLIDADO NO TRIMESTRE

2.2 Produção e Vendas

Os volumes de Produção e Vendas dos principais produtos se apresentaram conforme a seguir:

Papel

A produção de papel foi 39,1% maior neste 2T09 em relação ao 2T08, também apresentando aumento de 5,2% em relação ao 1T09. As vendas de papel em volume físico foram 2,8% e 6,4% menores em relação ao 2T08 e 1T09, respectivamente.



Neste trimestre, as transferências de papel para transformação na fábrica de embalagens em São Paulo alcançaram 16.650,0 toneladas (10.419,9 toneladas no 2T08), tendo o volume de vendas desta Unidade de Negócios atingido 8.490,1 toneladas de caixas e 5.948,0 toneladas de chapas (6.083,1 toneladas de caixas e 6.480,2 toneladas de chapas no 2T08).

Para a fábrica de embalagens de Santa Catarina foram transferidas 12.712,0 toneladas (9.363,8 toneladas no 2T08), tendo o volume de vendas desta Unidade de Negócios atingido 9.554,0 toneladas de caixas e 1.580,2 toneladas de chapas (8.583,9 toneladas de caixas e 1.984,0 toneladas de chapas no 2T08).

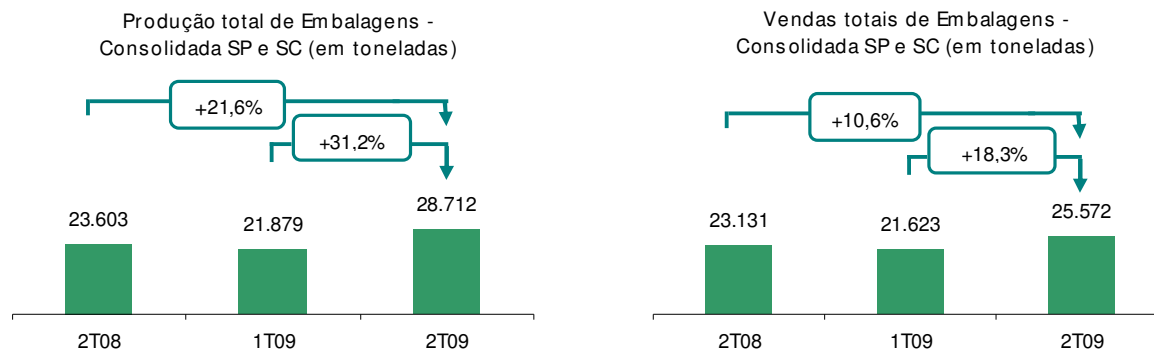
00242-9 CELULOSE IRANI SA

92.791.243/0001-03

12.01 - COMENTÁRIO DO DESEMPENHO CONSOLIDADO NO TRIMESTRE

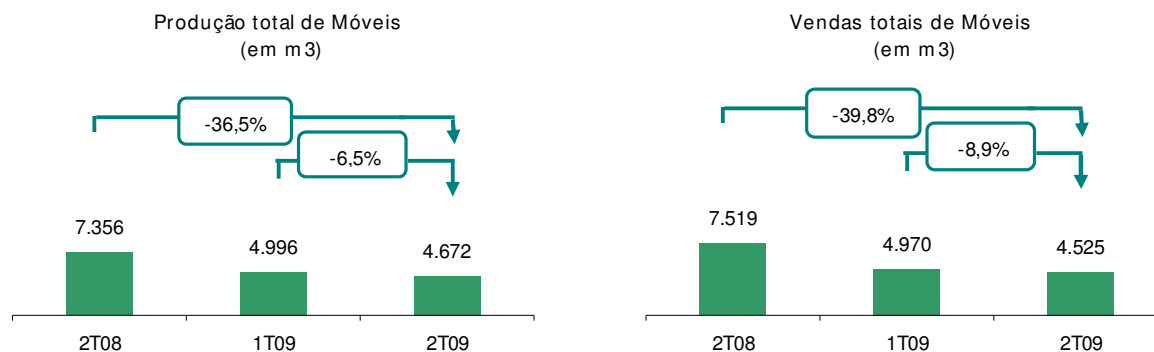
Embalagens SP e SC

A produção total de embalagens de papelão ondulado nas duas fábricas (SP e SC) apresentou aumento de 21,6% em relação ao 2T08, e de 31,2% em relação ao 1T09. As vendas também apresentaram aumento de 10,6% comparativamente ao mesmo trimestre do ano passado, e aumento de 18,3% em relação ao 1T09.



Móveis

A Divisão Móveis teve redução no volume de produção e vendas no comparativo dos trimestres. A fábrica de móveis terceirizou neste 2T09 o volume de 3.613,4 m³, (5.800,0 m³ no 2T08) o que contribuiu para as vendas no trimestre em análise.



* considerando produção e venda própria + terceirizada

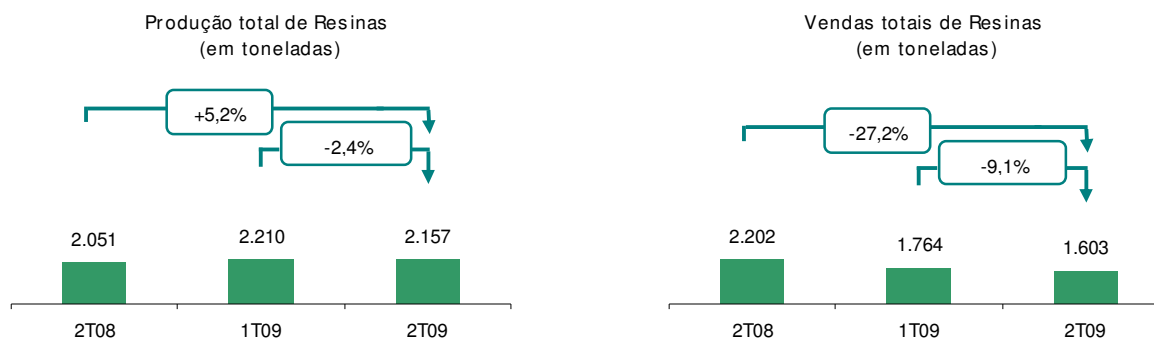
00242-9 CELULOSE IRANI SA

92.791.243/0001-03

12.01 - COMENTÁRIO DO DESEMPENHO CONSOLIDADO NO TRIMESTRE

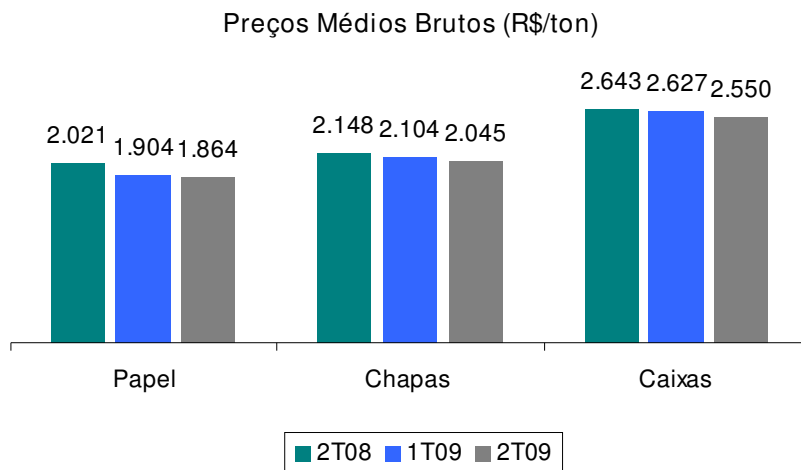
Resinas

A produção na unidade Resinas teve aumento de 5,2% no 2T09 em relação ao 2T08, porém com redução de 2,4% em relação ao 1T09. As vendas apresentaram redução entre os períodos analisados, no entanto permanecem as perspectivas de volume previstas para este exercício, nos mesmos patamares dos volumes do ano de 2008.



2.3 Preços Médios Brutos

Os preços médios brutos por tonelada (R\$/ton) praticados nos principais produtos comercializados no comparativo dos trimestres foram os seguintes:



Os preços médios brutos por tonelada apresentaram redução no papel de 7,8% neste 2T09 em relação ao 2T08 e de 2,1% em relação ao 1T09. Os preços de chapas e caixas de papelão ondulado também tiveram redução nos preços em relação ao 2T08 de 4,8% e

00242-9 CELULOSE IRANI SA

92.791.243/0001-03

12.01 - COMENTÁRIO DO DESEMPENHO CONSOLIDADO NO TRIMESTRE

3,5%, respectivamente. Comparativamente ao 1T09, os preços também apresentaram redução de 2,8% (chapas) e 2,9% (caixas).

3- INVESTIMENTOS

Neste primeiro semestre de 2009, foram consolidados os investimentos do Projeto Superação para o qual foi destacado o montante de R\$ 160,8 milhões durante 2007/2008. Para este exercício estão previstos investimentos de aproximadamente R\$ 20 milhões os quais servirão para encerramento de alguns projetos já iniciados e para atender melhorias e substituições necessárias ao bom andamento dos equipamentos da Companhia.

01.01 - IDENTIFICAÇÃO

| | | |
|---------------------------|---|--------------------------------|
| 1 - CÓDIGO CVM 00242-9 | 2 - DENOMINAÇÃO SOCIAL CELULOSE IRANI SA | 3 - CNPJ 92.791.243/0001-03 |
|---------------------------|---|--------------------------------|

09.01 - PARTICIPAÇÕES EM SOCIEDADES CONTROLADAS E/OU COLIGADAS

| 1 - ITEM | 2 - RAZÃO SOCIAL DA CONTROLADA/COLIGADA | 3 - CNPJ | 4 - CLASSIFICAÇÃO | 5 - % PARTICIPAÇÃO NO CAPITAL DA INVESTIDA | 6 - % PATRIMÔNIO LÍQUIDO DA INVESTIDORA |
|---------------------|--|--------------------|---|--|---|
| 7 - TIPO DE EMPRESA | 8 - NÚMERO DE AÇÕES DETIDAS NO TRIMESTRE ATUAL (Unidades) | | 9 - NÚMERO DE AÇÕES DETIDAS NO TRIMESTRE ANTERIOR (Unidades) | | |
| 01 | IRANI TRADING S/A | 89.612.337/0001-63 | FECHADA CONTROLADA | 99,98 | 5,01 |
| | EMPRESA COMERCIAL, INDUSTRIAL E OUTRAS | | 22.525 | | 22.525 |
| 02 | HABITASUL FLORESTAL S/A | 90.189.960/0001-34 | FECHADA CONTROLADA | 95,37 | 43,93 |
| | EMPRESA COMERCIAL, INDUSTRIAL E OUTRAS | | 11.122.356 | | 11.122.356 |
| 03 | BRASTILO INC, | . . / - | FECHADA CONTROLADA | 100,00 | 0,35 |
| | EMPRESA COMERCIAL, INDUSTRIAL E OUTRAS | | 1.212 | | 1.197 |
| 04 | MEU MÓVEL DE MADEIRA COM. MOV. DEC. LTDA | 09.175.816/0001-20 | FECHADA CONTROLADA | 99,77 | 0,00 |
| | EMPRESA COMERCIAL, INDUSTRIAL E OUTRAS | | 1.297 | | 1.297 |

00242-9 CELULOSE IRANI SA

92.791.243/0001-03

21.01 - RELATÓRIO DA REVISÃO ESPECIAL - SEM RESSALVA

RELATÓRIO DE REVISÃO ESPECIAL DOS AUDITORES INDEPENDENTES

Aos Acionistas e Diretores da
Celulose Irani S.A.
Porto Alegre - RS

1. Revisamos as informações contábeis contidas nas Informações Trimestrais – ITR, (individuais e consolidadas) da Celulose Irani S.A. (“Companhia”), referentes ao semestre e trimestre findo em 30 de junho de 2009, compreendendo o balanço patrimonial, as demonstrações do resultado, o relatório do desempenho e as notas explicativas, elaborados sob a responsabilidade de sua Administração.
2. Nossa revisão foi efetuada de acordo com as normas específicas estabelecidas pelo IBRACON - Instituto dos Auditores Independentes do Brasil, em conjunto com o Conselho Federal de Contabilidade - CFC, e consistiu, principalmente, em: (a) indagação e discussão com os administradores responsáveis pelas áreas contábil, financeira e operacional da Companhia quanto aos principais critérios adotados na elaboração das Informações Trimestrais; e (b) revisão das informações e dos eventos subsequentes que tenham, ou possam vir a ter, efeitos relevantes sobre a posição financeira e as operações da Companhia.
3. Com base em nossa revisão, não temos conhecimento de nenhuma modificação relevante que deva ser feita nas informações contábeis contidas nas Informações Trimestrais acima referidas, para que estas estejam de acordo com as práticas contábeis adotadas no Brasil, aplicadas de forma condizente com as normas expedidas pela Comissão de Valores Mobiliários, especificamente aplicáveis à divulgação das Informações Trimestrais obrigatórias.
4. Conforme mencionado nas notas explicativas nº 28, em decorrência das mudanças nas práticas contábeis adotadas no Brasil durante 2008, as demonstrações do resultado referentes ao trimestre e semestre findo em 30 de junho 2008, apresentadas para fins de comparação, foram ajustadas e estão sendo reapresentadas como previsto na NPC 12 - Práticas Contábeis, Mudanças nas Estimativas Contábeis e Correção de Erros, aprovada pela Deliberação CVM nº 506/06.

Porto Alegre, 15 de julho de 2009

DELOITTE TOUCHE TOHMATSU
Auditores Independentes
CRC nº. 2 SP – 011.609/O-8 F-RS

Roberto Wagner Promenzio
Contador
CRC n.º 1 SP 088.438/0-9/S/RS

01.01 - IDENTIFICAÇÃO

| | | |
|---------------------------|---|--------------------------------|
| 1 - CÓDIGO CVM 00242-9 | 2 - DENOMINAÇÃO SOCIAL CELULOSE IRANI SA | 3 - CNPJ 92.791.243/0001-03 |
|---------------------------|---|--------------------------------|

ÍNDICE

| GRUPO | QUADRO | DESCRIÇÃO | PÁGINA |
|-------|--------|---|--------|
| 01 | 01 | IDENTIFICAÇÃO | 1 |
| 01 | 02 | SEDE | 1 |
| 01 | 03 | DIRETOR DE RELAÇÕES COM INVESTIDORES (Endereço para Correspondência com a Companhia) | 1 |
| 01 | 04 | REFERÊNCIA DO ITR | 1 |
| 01 | 05 | COMPOSIÇÃO DO CAPITAL SOCIAL | 2 |
| 01 | 06 | CARACTERÍSTICAS DA EMPRESA | 2 |
| 01 | 07 | SOCIEDADES NÃO INCLUÍDAS NAS DEMONSTRAÇÕES FINANCEIRAS CONSOLIDADAS | 2 |
| 01 | 08 | PROVENTOS EM DINHEIRO | 2 |
| 01 | 09 | CAPITAL SOCIAL SUBSCRITO E ALTERAÇÕES NO EXERCÍCIO SOCIAL EM CURSO | 3 |
| 01 | 10 | DIRETOR DE RELAÇÕES COM INVESTIDORES | 3 |
| 02 | 01 | BALANÇO PATRIMONIAL ATIVO | 4 |
| 02 | 02 | BALANÇO PATRIMONIAL PASSIVO | 5 |
| 03 | 01 | DEMONSTRAÇÃO DO RESULTADO | 7 |
| 05 | 01 | 05 - DEMONSTRAÇÃO DAS MUTAÇÕES DO PATRIMÔNIO LÍQUIDO DE 01/04/2009 a 30/06/2009 | 9 |
| 05 | 02 | 05 - DEMONSTRAÇÃO DAS MUTAÇÕES DO PATRIMÔNIO LÍQUIDO DE 01/01/2009 a 30/06/2009 | 10 |
| 08 | 01 | BALANÇO PATRIMONIAL ATIVO CONSOLIDADO | 11 |
| 08 | 02 | BALANÇO PATRIMONIAL PASSIVO CONSOLIDADO | 12 |
| 09 | 01 | DEMONSTRAÇÃO DO RESULTADO CONSOLIDADO | 14 |
| 11 | 01 | 11 - DEMONSTRAÇÃO DAS MUTAÇÕES DO PATRIMÔNIO LÍQUIDO CONSOLIDADO DE 01/04/2009 a 30/06/2009 | 16 |
| 11 | 02 | 11 - DEMONSTRAÇÃO DAS MUTAÇÕES DO PATRIMÔNIO LÍQUIDO CONSOLIDADO DE 01/01/2009 a 30/06/2009 | 17 |
| 06 | 01 | NOTAS EXPLICATIVAS | 18 |
| 07 | 01 | COMENTÁRIO DO DESEMPENHO DA COMPANHIA NO TRIMESTRE | 47 |
| 12 | 01 | COMENTÁRIO DO DESEMPENHO CONSOLIDADO NO TRIMESTRE | 48 |
| 13 | 01 | PARTICIPAÇÃO EM SOCIEDADES CONTROLADAS E/OU COLIGADAS | 57 |
| 21 | 01 | RELATÓRIO DA REVISÃO ESPECIAL | 58 |
| | | IRANI TRADING S/A | |
| | | HABITASUL FLORESTAL S/A | |
| | | BRASTILO INC, | |
| | | MEU MÓVEL DE MADEIRA COM. MOV. DEC. LTDA | /58 |