

O REGISTRO NA CVM NÃO IMPLICA QUALQUER APRECIÇÃO SOBRE A COMPANHIA, SENDO OS SEUS ADMINISTRADORES RESPONSÁVEIS PELA VERACIDADE DAS INFORMAÇÕES PRESTADAS.

01.01 - IDENTIFICAÇÃO

1 - CÓDIGO CVM 00242-9	2 - DENOMINAÇÃO SOCIAL CELULOSE IRANI SA	3 - CNPJ 92.791.243/0001-03
4 - NIRE 43300002799		

01.02 - SEDE

1 - ENDEREÇO COMPLETO Rua General João Manoel, 157 9º andar		2 - BAIRRO OU DISTRITO Centro	
3 - CEP 90010-030	4 - MUNICÍPIO Porto Alegre		5 - UF RS
6 - DDD 51	7 - TELEFONE 3220-3535	8 - TELEFONE -	9 - TELEFONE -
10 - TELEX			
11 - DDD	12 - FAX -	13 - FAX -	14 - FAX -
15 - E-MAIL			

01.03 - DIRETOR DE RELAÇÕES COM INVESTIDORES (Endereço para Correspondência com a Companhia)

1 - NOME Odivan Carlos Cargnin			
2 - ENDEREÇO COMPLETO Rua Francisco Lindner		3 - BAIRRO OU DISTRITO Centro	
4 - CEP 89600-000	5 - MUNICÍPIO Joaçaba		6 - UF SC
7 - DDD 49	8 - TELEFONE 3527-5192	9 - TELEFONE -	10 - TELEFONE -
11 - TELEX			
12 - DDD	13 - FAX -	14 - FAX -	15 - FAX -
16 - E-MAIL odivancargnin@irani.com.br			

01.04 - REFERÊNCIA / AUDITOR

EXERCÍCIO SOCIAL EM CURSO		TRIMESTRE ATUAL			TRIMESTRE ANTERIOR		
1 - INÍCIO	2 - TÉRMINO	3 - NÚMERO	4 - INÍCIO	5 - TÉRMINO	6 - NÚMERO	7 - INÍCIO	8 - TÉRMINO
01/01/2009	31/12/2009	3	01/07/2009	30/09/2009	2	01/04/2009	30/06/2009
9 - NOME/RAZÃO SOCIAL DO AUDITOR DELOITTE TOUCHE TOHMATSU AUDITORES INDEPENDENTES					10 - CÓDIGO CVM 00385-9		
11 - NOME DO RESPONSÁVEL TÉCNICO ROBERTO WAGNER PROMENZIO					12 - CPF DO RESP. TÉCNICO 633.231.338-20		

01.01 - IDENTIFICAÇÃO

1 - CÓDIGO CVM 00242-9	2 - DENOMINAÇÃO SOCIAL CELULOSE IRANI SA	3 - CNPJ 92.791.243/0001-03
---------------------------	---	--------------------------------

01.05 - COMPOSIÇÃO DO CAPITAL SOCIAL

Número de Ações (Unidades)	1 - TRIMESTRE ATUAL 30/09/2009	2 - TRIMESTRE ANTERIOR 30/06/2009	3 - IGUAL TRIMESTRE EX. ANTERIOR 30/09/2008
Do Capital Integralizado			
1 - Ordinárias	7.463.987	7.463.987	7.463.987
2 - Preferenciais	640.513	640.513	640.513
3 - Total	8.104.500	8.104.500	8.104.500
Em Tesouraria			
4 - Ordinárias	5.602	3.081	0
5 - Preferenciais	0	0	0
6 - Total	5.602	3.081	0

01.06 - CARACTERÍSTICAS DA EMPRESA

1 - TIPO DE EMPRESA Empresa Comercial, Industrial e Outras
2 - TIPO DE SITUAÇÃO Operacional
3 - NATUREZA DO CONTROLE ACIONÁRIO Privada Nacional
4 - CÓDIGO ATIVIDADE 1040 - Papel e Celulose
5 - ATIVIDADE PRINCIPAL Fabricação de papel, celulose e seus derivados
6 - TIPO DE CONSOLIDADO Total
7 - TIPO DO RELATÓRIO DOS AUDITORES Sem Ressalva

01.07 - SOCIEDADES NÃO INCLUÍDAS NAS DEMONSTRAÇÕES FINANCEIRAS CONSOLIDADAS

1 - ITEM	2 - CNPJ	3 - DENOMINAÇÃO SOCIAL
----------	----------	------------------------

01.08 - PROVENTOS EM DINHEIRO DELIBERADOS E/OU PAGOS DURANTE E APÓS O TRIMESTRE

1 - ITEM	2 - EVENTO	3 - APROVAÇÃO	4 - PROVENTO	5 - INÍCIO PGTO.	6 - ESPÉCIE E CLASSE DE AÇÃO	7 - VALOR DO PROVENTO P/ AÇÃO
----------	------------	---------------	--------------	------------------	------------------------------	-------------------------------

01.01 - IDENTIFICAÇÃO

1 - CÓDIGO CVM -	2 - DENOMINAÇÃO SOCIAL	3 - CNPJ . . / -
---------------------	------------------------	---------------------

01.09 - CAPITAL SOCIAL SUBSCRITO E ALTERAÇÕES NO EXERCÍCIO SOCIAL EM CURSO

1- ITEM	2 - DATA DA ALTERAÇÃO	3 - VALOR DO CAPITAL SOCIAL (Reais Mil)	4 - VALOR DA ALTERAÇÃO (Reais Mil)	5 - ORIGEM DA ALTERAÇÃO	7 - QUANTIDADE DE AÇÕES EMITIDAS (Unidades)	8 - PREÇO DA AÇÃO NA EMISSÃO (Reais)
---------	-----------------------	--	---------------------------------------	-------------------------	--	---

01.10 - DIRETOR DE RELAÇÕES COM INVESTIDORES

1 - DATA 23/10/2009	2 - ASSINATURA
------------------------	----------------

01.01 - IDENTIFICAÇÃO

1 - CÓDIGO CVM 00242-9	2 - DENOMINAÇÃO SOCIAL CELULOSE IRANI SA	3 - CNPJ 92.791.243/0001-03
---------------------------	---	--------------------------------

02.01 - BALANÇO PATRIMONIAL ATIVO (Reais Mil)

1 - CÓDIGO	2 - DESCRIÇÃO	3 - 30/09/2009	4 - 30/06/2009
1	Ativo Total	561.392	552.340
1.01	Ativo Circulante	120.840	101.975
1.01.01	Disponibilidades	12.531	1.102
1.01.02	Créditos	81.257	69.620
1.01.02.01	Clientes	52.446	51.024
1.01.02.02	Créditos Diversos	28.811	18.596
1.01.02.02.01	Impostos a recuperar	4.450	4.748
1.01.02.02.02	Outras contas a receber	21.826	10.612
1.01.02.02.03	Dividendos a receber	0	0
1.01.02.02.04	IR e Contribuição Social Diferidos	2.535	3.236
1.01.03	Estoques	27.052	31.253
1.01.04	Outros	0	0
1.02	Ativo Não Circulante	440.552	450.365
1.02.01	Ativo Realizável a Longo Prazo	50.374	55.661
1.02.01.01	Créditos Diversos	47.612	53.006
1.02.01.01.01	Impostos a recuperar	5.767	6.541
1.02.01.01.02	IR e Contribuição Social Diferidos	41.845	46.465
1.02.01.02	Créditos com Pessoas Ligadas	2.762	2.655
1.02.01.02.01	Com Coligadas e Equiparadas	0	0
1.02.01.02.02	Com Controladas	0	0
1.02.01.02.03	Com Outras Pessoas Ligadas	0	0
1.02.01.03	Outros	0	0
1.02.02	Ativo Permanente	390.178	394.704
1.02.02.01	Investimentos	36.880	34.133
1.02.02.01.01	Participações Coligadas/Equiparadas	0	0
1.02.02.01.02	Participações Coligadas/Equiparadas-Ágio	0	0
1.02.02.01.03	Participações em Controladas	36.880	34.133
1.02.02.01.04	Participações em Controladas - Ágio	0	0
1.02.02.01.05	Outros Investimentos	0	0
1.02.02.02	Imobilizado	318.495	325.671
1.02.02.03	Intangível	33.543	33.543
1.02.02.04	Diferido	1.260	1.357

01.01 - IDENTIFICAÇÃO

1 - CÓDIGO CVM	2 - DENOMINAÇÃO SOCIAL	3 - CNPJ
00242-9	CELULOSE IRANI SA	92.791.243/0001-03

02.02 - BALANÇO PATRIMONIAL PASSIVO (Reais Mil)

1 - CÓDIGO	2 - DESCRIÇÃO	3 - 30/09/2009	4 - 30/06/2009
2	Passivo Total	561.392	552.340
2.01	Passivo Circulante	212.190	205.519
2.01.01	Empréstimos e Financiamentos	141.887	126.302
2.01.02	Debêntures	0	0
2.01.03	Fornecedores	30.575	40.519
2.01.04	Impostos, Taxas e Contribuições	26.962	22.580
2.01.04.01	Obrigações Sociais e Previdenciárias	9.785	8.625
2.01.04.02	Obrigações Tributárias	8.572	7.029
2.01.04.03	Parcelamentos Tributários	3.576	3.324
2.01.04.04	IR e Contribuição Social Diferidos	5.029	3.602
2.01.05	Dividendos a Pagar	32	32
2.01.06	Provisões	0	0
2.01.07	Dívidas com Pessoas Ligadas	2.861	4.541
2.01.08	Outros	9.873	11.545
2.01.08.01	Adiantamento de Clientes	1.481	2.148
2.01.08.02	Outras contas a pagar	6.022	5.799
2.01.08.03	Provisão para contingências	2.370	3.598
2.02	Passivo Não Circulante	261.100	277.068
2.02.01	Passivo Exigível a Longo Prazo	261.100	277.068
2.02.01.01	Empréstimos e Financiamentos	161.913	187.720
2.02.01.02	Debêntures	0	0
2.02.01.03	Provisões	56.353	54.867
2.02.01.03.01	Contingências fiscais, cíveis e trabalhis	56.353	54.867
2.02.01.04	Dívidas com Pessoas Ligadas	16.303	12.927
2.02.01.05	Adiantamento para Futuro Aumento Capital	0	0
2.02.01.06	Outros	26.531	21.554
2.02.01.06.01	Parcelamentos Tributários	11.444	10.213
2.02.01.06.02	Impostos Diferidos sobre Reavaliação	2.046	2.130
2.02.01.06.03	IR e Contribuição Social Diferidos	12.862	9.211
2.02.01.06.04	Obrigações Tributárias	179	0
2.03	Resultados de Exercícios Futuros	0	0
2.05	Patrimônio Líquido	88.102	69.753
2.05.01	Capital Social Realizado	63.301	63.337
2.05.01.01	Capital Social Realizado	63.381	63.381
2.05.01.02	(-) Ações em tesouraria	(80)	(44)
2.05.02	Reservas de Capital	0	0
2.05.03	Reservas de Reavaliação	14.451	15.814
2.05.03.01	Ativos Próprios	0	0
2.05.03.02	Controladas/Coligadas e Equiparadas	0	0
2.05.04	Reservas de Lucro	0	0
2.05.04.01	Legal	0	0

01.01 - IDENTIFICAÇÃO

1 - CÓDIGO CVM 00242-9	2 - DENOMINAÇÃO SOCIAL CELULOSE IRANI SA	3 - CNPJ 92.791.243/0001-03
---------------------------	---	--------------------------------

02.02 - BALANÇO PATRIMONIAL PASSIVO (Reais Mil)

1 - CÓDIGO	2 - DESCRIÇÃO	3 -30/09/2009	4 -30/06/2009
2.05.04.02	Estatutária	0	0
2.05.04.03	Para Contingências	0	0
2.05.04.04	De Lucros a Realizar	0	0
2.05.04.05	Retenção de Lucros	0	0
2.05.04.06	Especial p/ Dividendos Não Distribuídos	0	0
2.05.04.07	Outras Reservas de Lucro	0	0
2.05.05	Ajustes de Avaliação Patrimonial	0	0
2.05.05.01	Ajustes de Títulos e Valores Mobiliários	0	0
2.05.05.02	Ajustes Acumulados de Conversão	0	0
2.05.05.03	Ajustes de Combinação de Negócios	0	0
2.05.06	Lucros/Prejuízos Acumulados	10.350	(9.398)
2.05.07	Adiantamento para Futuro Aumento Capital	0	0

01.01 - IDENTIFICAÇÃO

1 - CÓDIGO CVM 00242-9	2 - DENOMINAÇÃO SOCIAL CELULOSE IRANI SA	3 - CNPJ 92.791.243/0001-03
---------------------------	---	--------------------------------

03.01 - DEMONSTRAÇÃO DO RESULTADO (Reais Mil)

1 - CÓDIGO	2 - DESCRIÇÃO	3 - 01/07/2009 a 30/09/2009	4 - 01/01/2009 a 30/09/2009	5 - 01/07/2008 a 30/09/2008	6 - 01/01/2008 a 30/09/2008
3.01	Receita Bruta de Vendas e/ou Serviços	113.528	345.960	125.768	360.404
3.02	Deduções da Receita Bruta	(24.472)	(73.874)	(27.388)	(74.386)
3.03	Receita Líquida de Vendas e/ou Serviços	89.056	272.086	98.380	286.018
3.04	Custo de Bens e/ou Serviços Vendidos	(69.771)	(210.833)	(77.338)	(225.174)
3.05	Resultado Bruto	19.285	61.253	21.042	60.844
3.06	Despesas/Receitas Operacionais	11.444	(2.579)	(63.837)	(91.133)
3.06.01	Com Vendas	(8.574)	(27.054)	(10.677)	(29.114)
3.06.02	Gerais e Administrativas	(8.622)	(24.484)	(8.459)	(26.529)
3.06.03	Financeiras	5.708	19.644	(42.813)	(36.748)
3.06.03.01	Receitas Financeiras	19.906	69.546	5.372	32.146
3.06.03.02	Despesas Financeiras	(14.198)	(49.902)	(48.185)	(68.894)
3.06.04	Outras Receitas Operacionais	28.652	34.002	3.729	10.285
3.06.05	Outras Despesas Operacionais	(6.978)	(9.566)	(6.257)	(10.215)
3.06.06	Resultado da Equivalência Patrimonial	1.258	4.879	640	1.188
3.07	Resultado Operacional	30.729	58.674	(42.795)	(30.289)
3.08	Resultado Não Operacional	0	0	0	0
3.08.01	Receitas	0	0	0	0
3.08.02	Despesas	0	0	0	0
3.09	Resultado Antes Tributação/Participações	30.729	58.674	(42.795)	(30.289)
3.10	Provisão para IR e Contribuição Social	(2.029)	(2.029)	6.063	195
3.11	IR Diferido	(10.315)	(18.507)	8.380	10.218
3.12	Participações/Contribuições Estatutárias	0	0	0	0
3.12.01	Participações	0	0	0	0
3.12.02	Contribuições	0	0	0	0
3.13	Reversão dos Juros sobre Capital Próprio	0	0	0	0
3.15	Lucro/Prejuízo do Período	18.385	38.138	(28.352)	(19.876)

01.01 - IDENTIFICAÇÃO

1 - CÓDIGO CVM 00242-9	2 - DENOMINAÇÃO SOCIAL CELULOSE IRANI SA	3 - CNPJ 92.791.243/0001-03
---------------------------	---	--------------------------------

03.01 - DEMONSTRAÇÃO DO RESULTADO (Reais Mil)

1 - CÓDIGO	2 - DESCRIÇÃO	3 - 01/07/2009 a 30/09/2009	4 - 01/01/2009 a 30/09/2009	5 - 01/07/2008 a 30/09/2008	6 - 01/01/2008 a 30/09/2008
	NÚMERO AÇÕES, EX-TESOURARIA (Unidades)	8.098.898	8.098.898	8.104.500	8.104.500
	LUCRO POR AÇÃO (Reais)	2,27006	4,70904		
	PREJUÍZO POR AÇÃO (Reais)			(3,49830)	(2,45246)

01.01 - IDENTIFICAÇÃO

1 - CÓDIGO CVM 00242-9	2 - DENOMINAÇÃO SOCIAL CELULOSE IRANI SA	3 - CNPJ 92.791.243/0001-03
---------------------------	---	--------------------------------

04.01 - DEMONSTRAÇÃO DO FLUXO DE CAIXA - METODO INDIRETO (Reais Mil)

1 - CÓDIGO	2 - DESCRIÇÃO	3 - 01/07/2009 a 30/09/2009	4 - 01/01/2009 a 30/09/2009	5 - 01/07/2008 a 30/09/2008	6 - 01/01/2008 a 30/09/2008
4.01	Caixa Líquido Atividades Operacionais	0	0	0	0
4.01.01	Caixa Gerado nas Operações	0	0	0	0
4.01.02	Variações nos Ativos e Passivos	0	0	0	0
4.01.03	Outros	0	0	0	0
4.02	Caixa Líquido Atividades de Investimento	0	0	0	0
4.03	Caixa Líquido Atividades Financiamento	0	0	0	0
4.04	Variação Cambial s/ Caixa e Equivalentes	0	0	0	0
4.05	Aumento(Redução) de Caixa e Equivalentes	0	0	0	0
4.05.01	Saldo Inicial de Caixa e Equivalentes	0	0	0	0
4.05.02	Saldo Final de Caixa e Equivalentes	0	0	0	0

01.01 - IDENTIFICAÇÃO

1 - CÓDIGO CVM	2 - DENOMINAÇÃO SOCIAL	3 - CNPJ
00242-9	CELULOSE IRANI SA	92.791.243/0001-03

08.01 - BALANÇO PATRIMONIAL ATIVO CONSOLIDADO (Reais Mil)

1 - CÓDIGO	2 - DESCRIÇÃO	3 - 30/09/2009	4 - 30/06/2009
1	Ativo Total	546.521	540.898
1.01	Ativo Circulante	124.257	105.771
1.01.01	Disponibilidades	12.624	1.299
1.01.02	Créditos	83.579	72.024
1.01.02.01	Clientes	54.683	53.223
1.01.02.02	Créditos Diversos	28.896	18.801
1.01.02.02.01	Impostos a recuperar	4.466	4.767
1.01.02.02.02	Outras contas a receber	21.895	10.798
1.01.02.02.03	Dividendos a receber	0	0
1.01.02.02.04	IR e Contribuição Social Diferidos	2.535	3.236
1.01.03	Estoques	28.054	32.448
1.01.04	Outros	0	0
1.02	Ativo Não Circulante	422.264	435.127
1.02.01	Ativo Realizável a Longo Prazo	47.842	53.337
1.02.01.01	Créditos Diversos	47.842	53.337
1.02.01.01.01	Impostos a recuperar	5.767	6.599
1.02.01.01.02	IR e Contribuição Social Diferidos	41.845	46.465
1.02.01.01.03	Outras contas a receber	230	273
1.02.01.01.04	Depósitos Judiciais	0	0
1.02.01.01.05	Créditos diversos	0	0
1.02.01.02	Créditos com Pessoas Ligadas	0	0
1.02.01.02.01	Com Coligadas e Equiparadas	0	0
1.02.01.02.02	Com Controladas	0	0
1.02.01.02.03	Com Outras Pessoas Ligadas	0	0
1.02.01.03	Outros	0	0
1.02.02	Ativo Permanente	374.422	381.790
1.02.02.01	Investimentos	0	0
1.02.02.01.01	Participações Coligadas/Equiparadas	0	0
1.02.02.01.02	Participações em Controladas	0	0
1.02.02.01.03	Outros Investimentos	0	0
1.02.02.02	Imobilizado	339.619	346.890
1.02.02.03	Intangível	33.543	33.543
1.02.02.04	Diferido	1.260	1.357

01.01 - IDENTIFICAÇÃO

1 - CÓDIGO CVM	2 - DENOMINAÇÃO SOCIAL	3 - CNPJ
00242-9	CELULOSE IRANI SA	92.791.243/0001-03

08.02 - BALANÇO PATRIMONIAL PASSIVO CONSOLIDADO (Reais Mil)

1 - CÓDIGO	2 - DESCRIÇÃO	3 - 30/09/2009	4 - 30/06/2009
2	Passivo Total	546.521	540.898
2.01	Passivo Circulante	212.705	206.065
2.01.01	Empréstimos e Financiamentos	141.887	126.602
2.01.02	Debêntures	0	0
2.01.03	Fornecedores	30.870	40.404
2.01.04	Impostos, Taxas e Contribuições	27.731	23.434
2.01.04.01	Obrigações Sociais e Previdenciárias	9.952	9.018
2.01.04.02	Obrigações Tributárias	9.071	7.388
2.01.04.03	Parcelamentos Tributários	3.679	3.426
2.01.04.04	IR e Contribuição Social Diferidos	5.029	3.602
2.01.05	Dividendos a Pagar	32	32
2.01.06	Provisões	0	0
2.01.07	Dívidas com Pessoas Ligadas	2.861	4.541
2.01.08	Outros	9.324	11.052
2.01.08.01	Adiantamento de Clientes	1.768	2.444
2.01.08.02	Outras contas a pagar	5.186	5.010
2.01.08.03	Provisão para contingências	2.370	3.598
2.02	Passivo Não Circulante	245.717	265.081
2.02.01	Passivo Exigível a Longo Prazo	245.717	265.081
2.02.01.01	Empréstimos e Financiamentos	161.913	187.720
2.02.01.02	Debêntures	0	0
2.02.01.03	Provisões	56.596	55.111
2.02.01.03.01	Contingências fiscais, cíveis e trabalhis	56.596	55.111
2.02.01.04	Dívidas com Pessoas Ligadas	0	0
2.02.01.05	Adiantamento para Futuro Aumento Capital	0	0
2.02.01.06	Outros	27.208	22.250
2.02.01.06.01	Parcelamentos Tributários	12.121	10.909
2.02.01.06.02	Impostos Diferidos sobre Reavaliação	2.046	2.130
2.02.01.06.03	IR e Contribuição Social Diferidos	12.862	9.211
2.02.01.06.04	Obrigações Tributárias	179	0
2.03	Resultados de Exercícios Futuros	0	0
2.04	Part. de Acionistas Não Controladores	(2)	(1)
2.05	Patrimônio Líquido	88.101	69.753
2.05.01	Capital Social Realizado	63.301	63.337
2.05.01.01	Capital Social Realizado	63.381	63.381
2.05.01.02	(-) Ações em tesouraria	(80)	(44)
2.05.02	Reservas de Capital	0	0
2.05.03	Reservas de Reavaliação	14.451	15.814
2.05.03.01	Ativos Próprios	0	0
2.05.03.02	Controladas/Coligadas e Equiparadas	0	0
2.05.04	Reservas de Lucro	0	0

01.01 - IDENTIFICAÇÃO

1 - CÓDIGO CVM	2 - DENOMINAÇÃO SOCIAL	3 - CNPJ
00242-9	CELULOSE IRANI SA	92.791.243/0001-03

08.02 - BALANÇO PATRIMONIAL PASSIVO CONSOLIDADO (Reais Mil)

1 - CÓDIGO	2 - DESCRIÇÃO	3 -30/09/2009	4 -30/06/2009
2.05.04.01	Legal	0	0
2.05.04.02	Estatutária	0	0
2.05.04.03	Para Contingências	0	0
2.05.04.04	De Lucros a Realizar	0	0
2.05.04.05	Retenção de Lucros	0	0
2.05.04.06	Especial p/ Dividendos Não Distribuídos	0	0
2.05.04.07	Outras Reservas de Lucro	0	0
2.05.05	Ajustes de Avaliação Patrimonial	0	0
2.05.05.01	Ajustes de Títulos e Valores Mobiliários	0	0
2.05.05.02	Ajustes Acumulados de Conversão	0	0
2.05.05.03	Ajustes de Combinação de Negócios	0	0
2.05.06	Lucros/Prejuízos Acumulados	10.349	(9.398)
2.05.07	Adiantamento para Futuro Aumento Capital	0	0

01.01 - IDENTIFICAÇÃO

1 - CÓDIGO CVM 00242-9	2 - DENOMINAÇÃO SOCIAL CELULOSE IRANI SA	3 - CNPJ 92.791.243/0001-03
---------------------------	---	--------------------------------

09.01 - DEMONSTRAÇÃO DO RESULTADO CONSOLIDADO (Reais Mil)

1 - CÓDIGO	2 - DESCRIÇÃO	3 - 01/07/2009 a 30/09/2009	4 - 01/01/2009 a 30/09/2009	5 - 01/07/2008 a 30/09/2008	6 - 01/01/2008 a 30/09/2008
3.01	Receita Bruta de Vendas e/ou Serviços	118.480	359.155	128.273	366.680
3.02	Deduções da Receita Bruta	(24.931)	(74.820)	(26.811)	(73.469)
3.03	Receita Líquida de Vendas e/ou Serviços	93.549	284.335	101.462	293.211
3.04	Custo de Bens e/ou Serviços Vendidos	(71.831)	(215.532)	(78.678)	(228.084)
3.05	Resultado Bruto	21.718	68.803	22.784	65.127
3.06	Despesas/Receitas Operacionais	9.122	(9.754)	(65.491)	(95.633)
3.06.01	Com Vendas	(8.583)	(26.931)	(10.739)	(29.289)
3.06.02	Gerais e Administrativas	(9.360)	(27.027)	(9.411)	(28.625)
3.06.03	Financeiras	5.499	19.073	(42.829)	(36.792)
3.06.03.01	Receitas Financeiras	19.910	69.572	5.382	32.185
3.06.03.02	Despesas Financeiras	(14.411)	(50.499)	(48.211)	(68.977)
3.06.04	Outras Receitas Operacionais	28.832	34.226	3.748	10.325
3.06.05	Outras Despesas Operacionais	(7.266)	(9.095)	(6.260)	(11.252)
3.06.06	Resultado da Equivalência Patrimonial	0	0	0	0
3.07	Resultado Operacional	30.840	59.049	(42.707)	(30.506)
3.08	Resultado Não Operacional	0	0	0	0
3.08.01	Receitas	0	0	0	0
3.08.02	Despesas	0	0	0	0
3.09	Resultado Antes Tributação/Participações	30.840	59.049	(42.707)	(30.506)
3.10	Provisão para IR e Contribuição Social	(2.142)	(2.350)	5.949	(26)
3.11	IR Diferido	(10.315)	(18.507)	8.380	10.218
3.12	Participações/Contribuições Estatutárias	0	0	0	0
3.12.01	Participações	0	0	0	0
3.12.02	Contribuições	0	0	0	0
3.13	Reversão dos Juros sobre Capital Próprio	0	0	0	0
3.14	Part. de Acionistas Não Controladores	2	3	6	14
3.15	Lucro/Prejuízo do Período	18.385	38.195	(28.372)	(20.300)

01.01 - IDENTIFICAÇÃO

1 - CÓDIGO CVM 00242-9	2 - DENOMINAÇÃO SOCIAL CELULOSE IRANI SA	3 - CNPJ 92.791.243/0001-03
---------------------------	---	--------------------------------

09.01 - DEMONSTRAÇÃO DO RESULTADO CONSOLIDADO (Reais Mil)

1 - CÓDIGO	2 - DESCRIÇÃO	3 - 01/07/2009 a 30/09/2009	4 - 01/01/2009 a 30/09/2009	5 - 01/07/2008 a 30/09/2008	6 - 01/01/2008 a 30/09/2008
	NÚMERO AÇÕES, EX-TEOURARIA (Unidades)	8.098.898	8.098.898	8.104.500	8.104.500
	LUCRO POR AÇÃO (Reais)	2,27006	4,71607		
	PREJUÍZO POR AÇÃO (Reais)			(3,50077)	(2,50478)

00242-9 CELULOSE IRANI SA

92.791.243/0001-03

06.01 - NOTAS EXPLICATIVAS

(Valores expressos em milhares de reais, exceto quando especificamente indicado).

1. CONTEXTO OPERACIONAL

A Companhia e suas controladas têm como atividades preponderantes aquelas relacionadas à indústria de papel, embalagem de papelão ondulado, industrialização de móveis em geral com predominância de madeira, bem como a industrialização de produtos resinosos e seus derivados. Atua no segmento de florestamento e reflorestamento e utiliza como base de toda sua produção a cadeia produtiva das florestas plantadas.

2. APRESENTAÇÃO DAS INFORMAÇÕES TRIMESTRAIS

As informações trimestrais foram elaboradas e estão apresentadas em conformidade com as práticas contábeis adotadas no Brasil, as quais abrangem a legislação societária brasileira, os pronunciamentos, orientações e interpretações emitidas pelo Comitê de Pronunciamentos Contábeis – CPC e as normas expedidas pela Comissão de Valores Mobiliários – CVM.

Em 2008, entrou em vigor a Lei nº. 11.638/07, bem como as respectivas alterações introduzidas pela Lei nº. 11.941, de 27 de maio de 2009, que alteraram, revogaram e introduziram novos dispositivos à Lei das Sociedades por Ações, notadamente em relação ao capítulo XV, sobre matéria contábil. Essa nova legislação tem, principalmente, o objetivo de atualizar a legislação societária brasileira para possibilitar o processo de convergência das práticas contábeis adotadas no Brasil com aquelas constantes das normas internacionais de contabilidade (IFRS) e permitir que novas normas e procedimentos contábeis sejam expedidos pela Comissão de Valores Mobiliários em consonância com os padrões internacionais de contabilidade.

3. PRINCIPAIS PRÁTICAS CONTÁBEIS

a) Disponibilidades

Compreendem os saldos de caixa, bancos e as aplicações financeiras de liquidez imediata. As aplicações financeiras são registradas aos valores nominais acrescidos dos rendimentos auferidos até a data do balanço, não excedendo o valor de mercado, conforme descrito na nota explicativa nº 5.

b) Contas a receber e provisão para créditos de liquidação duvidosa

As contas a receber de clientes estão registradas pelo valor nominal dos títulos representativos desses créditos. A provisão para créditos de liquidação duvidosa é calculada com base nas perdas estimadas segundo avaliação individualizada das contas

00242-9 CELULOSE IRANI SA

92.791.243/0001-03

06.01 - NOTAS EXPLICATIVAS

a receber e considerando as perdas históricas, cujo montante é considerado suficiente pela Administração da Companhia para cobrir eventuais perdas na realização dos créditos.

c) Estoques

São demonstrados ao menor valor entre o custo médio de produção ou de aquisição, e o preço de mercado ou valor líquido de realização.

d) Investimentos

Os investimentos em empresas controladas são avaliados pelo método de equivalência patrimonial. Os demais investimentos são avaliados ao custo de aquisição deduzido de provisão para ajustá-los aos prováveis valores de realização, quando aplicável.

e) Imobilizado

É registrado pelo custo de aquisição ou construção acrescido de reavaliação e deduzido da depreciação e exaustão. A contrapartida das reavaliações foi registrada em conta própria no patrimônio líquido, pelo seu valor líquido, e dentre impostos diferidos no exigível a longo prazo. A depreciação é calculada pelo método linear, com base em taxas determinadas em função do prazo de vida útil estimado dos bens. Os gastos de instalação e manutenção para o desenvolvimento das florestas são imobilizados enquanto em formação e são exauridos em função da extração de madeira efetuada.

f) Avaliação do valor recuperável de ativos ("Impairment")

A Companhia adota como procedimento revisar o saldo de imobilizado, intangível e diferido para verificação de possíveis perdas consideradas permanentes, sempre que eventos ou mudanças de circunstâncias indiquem que o valor contábil de um ativo ou grupo de ativos possa não ser recuperado com base em fluxo de caixa futuro. Essas revisões não indicam a necessidade de reconhecer perdas permanentes.

g) Intangível

Refere-se ao ágio apurado na aquisição da Habitasul Florestal S.A. sendo fundamentado na expectativa de lucros futuros e até o ano de 2008 foi amortizado de forma linear, calculado para o período de 10 anos. A partir de 2009 sofrerá avaliações para mensuração de seu valor recuperável.

h) Diferido

Refere-se aos gastos com despesas pré-operacionais do projeto da unidade móveis e gastos com implantação e pré-operacionais da unidade de embalagem, e está sendo

00242-9 CELULOSE IRANI SA

92.791.243/0001-03

06.01 - NOTAS EXPLICATIVAS

amortizado de forma linear no período de 10 anos em função dos prazos esperados de benefícios futuro.

i) Imposto de renda e contribuição social (corrente e diferido)

São provisionados com base no lucro real determinado de acordo com a legislação tributária em vigor.

Sobre as diferenças temporárias para fins fiscais, prejuízos fiscais e reserva de reavaliação são registrados imposto de renda e contribuição social diferidos, respeitando-se as determinações da Instrução nº 371 da Comissão de Valores Mobiliários – CVM.

A Companhia optou pelo Regime Tributário de Transição (RTT) instituído pela Lei nº 11.941/09 por meio do qual as apurações do imposto sobre a renda (IRPJ), da contribuição social sobre o lucro líquido (CSLL), da contribuição para o PIS e da contribuição social para o financiamento da seguridade social (COFINS), para o biênio 2008-2009, continuam a ser determinadas de acordo com os métodos e critérios contábeis definidos pela Lei nº 6.404, de 15 de dezembro de 1976, vigentes em 31 de dezembro de 2007. Dessa forma, o imposto de renda e a contribuição social diferidos, calculados sobre os ajustes decorrentes da adoção das novas práticas contábeis advindas das Leis nº 11.638/07 e 11.941/09 foram registrados nas informações trimestrais quando aplicáveis.

j) Empréstimos e financiamentos

São registrados pelos valores originais de captação, atualizados monetariamente pelos indexadores pactuados contratualmente com os credores, acrescidos de juros apropriados até as datas dos balanços, conforme descrito na nota explicativa nº 15.

k) Arrendamento mercantil

Os arrendamentos mercantis de imobilizado nos quais a Companhia fica substancialmente com todos os riscos e benefícios de propriedade são classificados como arrendamento financeiro. Os arrendamentos financeiros são registrados como se fosse uma compra financiada, reconhecendo, no seu início, um ativo imobilizado e um passivo de financiamento (arrendamento). O imobilizado adquirido nos arrendamentos financeiros é depreciado pelas taxas definidas na nota explicativa nº 12.

l) Provisão para contingências

Constituída em montante, considerado pela Administração, suficiente para cobrir perdas prováveis, sendo atualizada até a data do balanço, observada a natureza de cada contingência e apoiada na opinião dos advogados da Companhia.

00242-9 CELULOSE IRANI SA

92.791.243/0001-03

06.01 - NOTAS EXPLICATIVAS

m) Uso de estimativas

A elaboração das Informações Trimestrais de acordo com as práticas contábeis adotadas no Brasil requer que a Administração utilize premissas e julgamentos na determinação do valor e registro de estimativas contábeis. Ativos e passivos significativos sujeitos a essas estimativas incluem a definição da vida útil dos bens do ativo imobilizado e diferido, provisão para créditos de liquidação duvidosa, obsolescência dos estoques, imposto de renda diferido ativo e provisão para contingências. A liquidação das transações envolvendo essas estimativas poderá resultar em valores diferentes dos estimados, devido a premissas utilizadas inerentes ao processo de sua determinação. A Companhia revisa as estimativas e premissas periodicamente.

n) Apuração do resultado

O resultado é apurado pelo regime de competência de exercícios e inclui rendimentos, encargos e variações cambiais às taxas oficiais, incidentes sobre ativos e passivos circulantes e de longo prazo, bem como, quando aplicável, inclui os efeitos de ajustes de ativos para o valor de realização.

o) Reconhecimento das receitas

São reconhecidas no momento da transferência dos benefícios significativos das transações assim como da propriedade dos referidos bens.

p) Lucro por ação

Calculado com base nas ações em circulação na data do balanço.

4. CONSOLIDAÇÃO DAS INFORMAÇÕES TRIMESTRAIS

As Informações Trimestrais consolidadas abrangem a Celulose Irani S.A. e suas controladas conforme segue:

Participação no capital social - (%)		
<u>Empresas controladas</u>	<u>30.09.09</u>	<u>30.06.09</u>
Irani Trading S.A. (participação direta)	99,98	99,98
Habitasul Florestal S.A. (participação direta)	100,00	100,00
Meu Móvel de Madeira LTDA. (participação direta)	99,77	99,77

As práticas contábeis adotadas pelas empresas controladas são consistentes com as práticas adotadas pela controladora. Nas Informações Trimestrais consolidadas foram

00242-9 CELULOSE IRANI SA

92.791.243/0001-03

06.01 - NOTAS EXPLICATIVAS

eliminados os investimentos nas empresas controladas, os resultados das equivalências patrimoniais, bem como os saldos das operações realizadas e lucros não realizados entre as empresas. As informações contábeis das controladas utilizadas para consolidação têm a mesma data base da controladora.

A conciliação entre os valores de patrimônio líquido e resultados dos exercícios da Companhia e consolidado, é apresentada como segue:

	Patrimônio líquido		Resultado	
	30.09.09	30.06.09	30.09.09	30.09.08
Controladora	88.101	69.753	38.138	(19.876)
Passivo a descoberto controlada				
Meu Móvel de Madeira LTDA.	-	-	-	(421)
Resultado não realizado nos estoques	-	-	56	(3)
Consolidado	<u>88.101</u>	<u>69.753</u>	<u>38.194</u>	<u>(20.300)</u>

00242-9 CELULOSE IRANI SA

92.791.243/0001-03

06.01 - NOTAS EXPLICATIVAS

5. DISPONIBILIDADES.

As disponibilidades estão apresentadas conforme a seguir:

	Controladora		Consolidado	
	30.09.09	30.06.09	30.09.09	30.06.09
Fundo fixo	16	16	20	20
Bancos	2.515	1.086	2.604	1.279
Aplicações financeiras	10.000	-	10.000	-
	<u>12.531</u>	<u>1.102</u>	<u>12.624</u>	<u>1.299</u>

6. CLIENTES

	Controladora		Consolidado	
	30.09.09	30.06.09	30.09.09	30.06.09
Contas a receber de:				
Clientes - mercado interno	53.953	57.777	57.372	61.165
Clientes - mercado externo	4.341	7.254	4.425	7.316
Controladas	505	293	-	-
	<u>58.799</u>	<u>65.324</u>	<u>61.797</u>	<u>68.481</u>
Provisão para créditos de liquidação duvidosa	(4.964)	(4.872)	(5.630)	(5.541)
Operação de vendedor em aberto	-	-	-	-
Duplicatas descontadas	(1.389)	(9.428)	(1.484)	(9.717)
	<u>52.446</u>	<u>51.024</u>	<u>54.683</u>	<u>53.223</u>

A composição das contas a receber por idade de vencimento é como segue:

	Controladora		Consolidado	
	30.09.09	30.06.09	30.09.09	30.06.09
A vencer	49.752	51.782	51.883	54.217
Vencidos até 30 dias	2.081	4.000	2.254	4.030
Vencidos de 31 a 60 dias	468	1.908	489	1.908
Vencidos de 61 a 90 dias	147	1.166	169	1.166
Vencidos de 91 a 180 dias	481	811	485	813
Vencidos há mais de 180 dias	5.870	5.657	6.517	6.347
	<u>58.799</u>	<u>65.324</u>	<u>61.797</u>	<u>68.481</u>

00242-9 CELULOSE IRANI SA

92.791.243/0001-03

06.01 - NOTAS EXPLICATIVAS

7. ESTOQUES

	Controladora		Consolidado	
	30.09.09	30.06.09	30.09.09	30.06.09
Produtos acabados	4.058	7.078	5.057	8.267
Materiais de produção	14.386	16.153	14.386	16.156
Materiais de consumo	7.775	7.752	7.775	7.755
Estoque no exterior	-	216	-	216
Outros estoques	833	54	836	54
	<u>27.052</u>	<u>31.253</u>	<u>28.054</u>	<u>32.448</u>

8. IMPOSTOS A RECUPERAR

Estão apresentados conforme a seguir:

	Controladora		Consolidado	
	30.09.09	30.06.09	30.09.09	30.06.09
ICMS sobre aquisição de imobilizado	8.992	9.935	9.007	9.951
ICMS	968	913	968	972
IPI	152	332	152	332
Imposto de renda	23	23	23	23
Contribuição social	67	67	67	67
Outros	15	19	16	21
	<u>10.217</u>	<u>11.289</u>	<u>10.233</u>	<u>11.366</u>
Parcela do circulante	4.450	4.748	4.466	4.767
Parcela do não circulante	5.767	6.541	5.767	6.599

00242-9 CELULOSE IRANI SA

92.791.243/0001-03

06.01 - NOTAS EXPLICATIVAS

9. OUTRAS CONTAS A RECEBER

	Controladora		Consolidado	
	30.09.09	30.06.09	30.09.09	30.06.09
Créditos de carbono	4.592	4.323	4.592	4.323
Bancos conta vinculada	10.098	1.541	10.098	1.541
Adiantamento concedidos	2.905	2.154	2.905	2.154
Créditos de funcionários	662	427	671	533
Renegociação de clientes	3.207	1.481	3.238	1.512
Despesas antecipadas	268	206	268	206
Outros créditos	94	480	123	529
	<u>21.826</u>	<u>10.612</u>	<u>21.895</u>	<u>10.798</u>

Bancos conta vinculada é representado por valores retidos para garantir as amortizações das parcelas trimestrais do empréstimo de pré-pagamento de exportação, captado junto ao Banco Credit Suisse, o valor vinculado de R\$ 1.848 (R\$ 1.541 em 30 de junho) equivale a 1/3 (um terço) do valor da parcela vincenda em novembro de 2009 e também por valores relativos a 30% do valor de alienação de terras localizadas no município de Caçador – SC, que será liberado tão logo o INCRA aprove o Georeferenciamento da referida área no valor de R\$ 8.250.

Renegociação de clientes se refere a créditos de clientes em atraso para os quais a Companhia realizou contratos de confissão de dívida acordando seu recebimento. O vencimento final das parcelas mensais será em maio de 2010 e a taxa média de atualização é de 2% a.m.. Alguns contratos constam cláusula de garantias de máquinas e equipamentos garantindo o valor da dívida renegociada.

00242-9 CELULOSE IRANI SA

92.791.243/0001-03

06.01 - NOTAS EXPLICATIVAS

10. IMPOSTO DE RENDA E CONTRIBUIÇÃO SOCIAL DIFERIDOS - ATIVO

	Controladora e Consolidado	
	30.09.09	30.06.09
Imposto de renda diferido ativo		
Sobre provisões não dedutíveis	14.643	14.163
Sobre amortização de ágio	2.096	2.096
Sobre prejuízo fiscal	15.893	20.286
Contribuição social diferida ativa		
Sobre provisões não dedutíveis	5.272	5.098
Sobre amortização de ágio	755	755
Sobre base de cálculo negativa	5.721	7.303
	<u>44.380</u>	<u>49.701</u>
Parcela do circulante	2.535	3.236
Parcela do não circulante	41.845	46.465

A Companhia, de acordo com a Instrução CVM n°. 371, registrou ativo fiscal diferido relativo a imposto de renda e contribuição social sobre todas as diferenças temporárias, prejuízo fiscal e base negativa de contribuição social.

A Administração considera que os ativos diferidos decorrentes das diferenças temporárias serão realizados na proporção da solução final de suas contingências e por ser de difícil avaliação quanto ao seu prazo de realização, estão sendo apresentadas no ativo não circulante.

Com relação aos ativos fiscais diferidos decorrentes de prejuízo fiscal e base negativa de contribuição social, no montante de R\$ 21.614 (R\$ 27.589 em 30/06/09), a realização destes créditos será efetuada pela geração de lucros futuros. Com base em estudo técnico de viabilidade, elaborado pela Administração e aprovado pelo Conselho de Administração da Companhia, a realização destes ativos é estimada da seguinte forma:

00242-9 CELULOSE IRANI SA

92.791.243/0001-03

06.01 - NOTAS EXPLICATIVAS

Período	Valor R\$
Curto Prazo	2.535
2010	3.862
2011	3.690
2012	3.527
2013	3.374
Acima de 2013	4.625
	<u>21.614</u>

11. INVESTIMENTOS

	Habitasul Florestal	Irani Trading	Meu Móvel de Madeira	Total 30.09.09	Total 30.06.09
Capital social integralizado	28.260	3.054	1.300	-	-
Patrimônio líquido	33.659	3.221	(1.150)	-	-
Resultado do exercício	1.529	(7)	(150)	-	-
Participação no capital em %	100,00	99,98	99,77	-	-
Saldo inicial	30.641	3.492	-	34.133	30.512
Aquisição de investimento	1.489	-	-	1.489	-
Resultado da equivalência patrimonial	1.529	(271)	-	1.258	3.621
Ganho/(Perda) cambial	-	-	-	-	-
Total investimento em controlada	<u>33.659</u>	<u>3.221</u>	<u>-</u>	<u>36.880</u>	<u>34.133</u>

A controlada Habitasul Florestal S.A. realiza operações de plantio, corte e manejo de florestas de pinus e extração de resinas.

A controlada Irani Trading S.A. realiza operações de intermediação de exportações e importações de bens, bem como exportação de bens adquiridos para tal fim.

A controlada Meu Móvel de Madeira Comércio de Móveis e Decorações LTDA. realiza operações de venda a varejo de móveis e decorações e serviços de montagem de móveis.

A Companhia tem registrado em outras contas a pagar, no passivo circulante, provisão para perda no valor de R\$ 1.148 (R\$ 998 em 30.06.09), em razão do prejuízo da controlada Meu Móvel de Madeira ultrapassar o valor de seu investimento.

00242-9 CELULOSE IRANI SA

92.791.243/0001-03

06.01 - NOTAS EXPLICATIVAS

12. IMOBILIZADO

Controladora	Taxa	Custo	30.09.09	30.06.09	
			Depreciação e exaustão acumulada	Valor Líquido	Valor Líquido
Terrenos	-	13.324	-	13.324	14.576
Prédios e construções	4%	71.985	(25.976)	46.009	46.095
Equipamentos e instalações	10 a 20%	315.950	(141.984)	173.967	179.492
Florestamento e reflorestamento	(*)	73.375	(34.585)	38.790	42.969
Veículos e tratores	20%	1.517	(1.088)	429	452
Outras imobilizações	10 a 20%	2	-	2	3
Imobilizações em andamento	-	4.582	-	4.582	4.102
Adiantamento fornec. de imobilizado	-	5.442	-	5.442	1.129
Bens contratados em leasing financeiro	10 a 25%	26.423	(5.944)	20.479	21.220
Imobilizações em imóveis de terceiros	4%	16.061	(589)	15.472	15.633
		<u>528.661</u>	<u>(210.166)</u>	<u>318.495</u>	<u>325.671</u>

Consolidado	Taxa	Custo	30.09.09	30.06.09	
			Depreciação e exaustão acumulada	Valor Líquido	Valor Líquido
Terrenos	-	26.912	-	26.912	28.164
Prédios e construções	4%	76.667	(27.716)	48.951	49.090
Equipamentos e instalações	10 a 20%	316.342	(142.077)	174.266	179.855
Florestamento e reflorestamento	(*)	92.735	(50.321)	42.414	46.671
Veículos e tratores	20%	1.525	(1.092)	433	457
Outras imobilizações	10 a 20%	37	(3)	34	35
Imobilizações em andamento	-	5.217	-	5.217	4.636
Adiantamento fornec. de imobilizado	-	5.442	-	5.442	1.129
Bens contratados em leasing financeiro	10 a 25%	26.423	(5.944)	20.479	21.220
Imobilizações em imóveis de terceiros	4%	16.061	(589)	15.472	15.633
		<u>567.361</u>	<u>(227.742)</u>	<u>339.619</u>	<u>346.890</u>

(*) Exaustão calculada com base na extração de madeira em relação à expectativa de extração total da área plantada.

As imobilizações em andamento referem-se a obras para melhoria e manutenção do processo produtivo das Unidades Papel e Embalagem em Vargem Bonita – SC e da Unidade Embalagem em Indaiatuba – SP.

O adiantamento a fornecedores refere-se aos investimentos na Unidade Papel de Vargem Bonita – SC.

Em 17 de julho de 2009, foi autorizada pelo conselho de administração da Companhia a transferência do imóvel (terreno e edificações) objeto da matrícula nº 2.800, Livro nº 02-RG, do Ofício de Registro de Imóveis da Comarca de Catanduvas, Santa Catarina, para a

00242-9 CELULOSE IRANI SA

92.791.243/0001-03

06.01 - NOTAS EXPLICATIVAS

controlada Irani Trading S/A, no montante de R\$ 38.172, mediante a conferência ao seu capital social. O aumento de capital está condicionado a assinatura de contrato de locação entre as partes.

Em atendimento a Deliberação CVM 554/08 está registrado no imobilizado os bens contratados em arrendamento mercantil (leasing financeiro) pelo valor presente dos pagamentos na data dos contratos.

A Companhia tem responsabilidade por contratos de arrendamento mercantil de máquinas, equipamentos de informática e veículos, com cláusulas de opção de compra, negociados com taxa pré-fixada e 1% de valor residual garantida ao final do contrato e que tem como garantia a alienação fiduciária dos próprios bens.

Em 30 de setembro de 2009, os compromissos assumidos estão registrados como Empréstimos e Financiamentos no passivo circulante e não circulante por força da Deliberação CVM 554/08.

As imobilizações em imóveis de terceiros referem-se a reforma civil na Unidade de Embalagem em Indaiatuba-SP que esta sendo depreciada pelo método linear a taxa de 4% (quatro por cento) ao ano. O imóvel é de propriedade da Companhia Comercial de Imóveis sendo que o ônus da reforma foi todo absorvido pela Celulose Irani S.A.

A Companhia efetuou no ano de 1994, reavaliação nas seguintes contas do imobilizado:

	Controladora e Consolidado		Controladora e Consolidado	
	30.09.09		30.06.09	
	Reavaliação	Realização	Valor Residual	Valor Residual
Terrenos	11.677	(1.198)	10.479	11.677
Prédios e construções	13.490	(7.690)	5.800	5.800
Florestamento e reflorestamento	27.135	(26.917)	218	467
	<u>52.302</u>	<u>(35.805)</u>	<u>16.497</u>	<u>17.944</u>

Sobre o valor residual, exceto terrenos, estão provisionados imposto de renda e contribuição social diferidas no valor de R\$ 2.046 (R\$ 2.130 em 30.06.09).

De acordo com o disposto na Lei 11.638/07, a Companhia decidiu por manter os saldos de reavaliação que serão baixados quando da sua realização.

00242-9 CELULOSE IRANI SA

92.791.243/0001-03

06.01 - NOTAS EXPLICATIVAS

13. INTANGÍVEL

	Controladora e Consolidado	
	30.09.09	30.06.09
Ágio em controladas	41.482	41.482
Amortização acumulada	(7.939)	(7.939)
Saldo final	<u>33.543</u>	<u>33.543</u>

O ágio apurado na aquisição da Habitasul Florestal S.A. é fundamentado na expectativa de lucros futuros e até o ano de 2008 foi amortizado de forma linear no período de 10 anos.

O ativo foi avaliado de acordo com o CPC 01 (recuperabilidade de ativos) e a Administração entendeu não ser necessária a constituição de provisão para perda.

14. DIFERIDO

	Controladora e Consolidado	Controladora e Consolidado
	30.09.09	30.06.09
Unidade Móveis	1.250	1.250
Unidade Embalagem Indaiatuba - SP	1.121	1.121
Amortização acumulada	(1.111)	(1.014)
	<u>1.260</u>	<u>1.357</u>

A movimentação do saldo do diferido:

Controladora e consolidado	30.06.09	Amortização	30.09.09
Unidade Móveis	572	(41)	531
Unidade Embalagem Indaiatuba - SP	785	(56)	729
	<u>1.357</u>	<u>(97)</u>	<u>1.260</u>

Compreendem as despesas pré-operacionais do projeto da Unidade Móveis denominados "Meu Móvel de Madeira" e a gastos com implantação e pré-operacionais da nova Unidade Embalagem – Indaiatuba – SP.

00242-9 CELULOSE IRANI SA

92.791.243/0001-03

06.01 - NOTAS EXPLICATIVAS

15. EMPRÉSTIMOS E FINANCIAMENTOS

	Controladora		Consolidado		
	30.09.09	30.06.09	30.09.09	30.06.09	
Circulante					
Moeda nacional					
FINAME	14.097	15.310	14.097	15.310	a)
Capital de giro	51.372	42.744	51.372	43.044	b)
Leasing financeiro	1.610	1.539	1.610	1.539	c)
Total moeda nacional	67.079	59.593	67.079	59.893	
Moeda estrangeira					
Leasing financeiro	2.346	2.575	2.346	2.575	d)
Adiantamento de contrato de câmbio	7.065	7.586	7.065	7.586	e)
Banco Votorantim	3.599	4.010	3.599	4.010	f)
Banco Itaú BBA	8.096	6.582	8.096	6.582	g)
DF Deutsche Forfait s.r.o.	416	438	416	438	h)
Toronto Dominion Bank	369	406	369	406	i)
Banco Credit Suisse	37.469	32.840	37.469	32.840	j)
Banco C.I.T.	1.195	1.270	1.195	1.270	k)
Banco Real	6.339	2.414	6.339	2.414	l)
Banco Santander	2.392	2.569	2.392	2.569	m)
Banco Santander Pré pagto. de exportação	5.522	6.019	5.522	6.019	n)
Total moeda estrangeira	74.808	66.709	74.808	66.709	
Total do circulante	141.887	126.302	141.887	126.602	
Não Circulante					
Moeda nacional					
FINAME	28.642	26.003	28.642	26.003	a)
Capital de giro	23.573	24.406	23.573	24.406	b)
Leasing financeiro	538	930	538	930	c)
Total moeda nacional	52.753	51.339	52.753	51.339	
Moeda estrangeira					
Leasing financeiro	7.743	9.143	7.743	9.143	d)
Banco Votorantim	2.233	2.655	2.233	2.655	f)
Banco Itaú BBA	7.979	10.381	7.979	10.381	g)
DF Deutsche Forfait s.r.o.	344	565	344	565	h)
Toronto Dominion Bank	630	682	630	682	i)
Banco Credit Suisse	77.055	93.640	77.055	93.640	j)
Banco C.I.T.	2.082	2.447	2.082	2.447	k)
Banco Real	2.993	7.236	2.993	7.236	l)
Banco Santander	3.988	5.359	3.988	5.359	m)
Banco Santander Pré pagto. de exportação	4.113	4.273	4.113	4.273	n)
Total moeda estrangeira	109.160	136.381	109.160	136.381	
Total do não circulante	161.913	187.720	161.913	187.720	
Total	303.800	314.022	303.800	314.322	
Vencimentos no longo prazo:					
	30.09.09	30.06.09	30.09.09	30.06.09	
2010	20.309	49.341	20.309	49.341	
2011	64.118	68.108	64.118	68.108	
2012	61.707	47.849	61.707	47.849	
2013	11.087	21.575	11.087	21.575	
Acima	4.692	847	4.692	847	
	161.913	187.720	161.913	187.720	

00242-9 CELULOSE IRANI SA

92.791.243/0001-03

06.01 - NOTAS EXPLICATIVAS

Empréstimos em moeda nacional:

- a) Finame - estão sujeitos a juros que variam entre 2,0% e 8,5% a.a., acrescidos da TJLP, com vencimento final em 2019.
- b) Capital de Giro - estão sujeitos a juros que variam entre 100,0% e 262,93% do CDI, com vencimento final no primeiro semestre de 2012.
- c) Leasing Financeiro – estão sujeitos a juros que variam entre 1,12% e 1,86% a.m. com vencimento final em 2011.

Empréstimos em moeda estrangeira:

Os empréstimos em moeda estrangeira em 30 de setembro de 2009 estão atualizados pela variação cambial do dólar ou do euro, e sobre os mesmos incidem juros que variam entre 3,25% a.a. e 12,75% a.a.

- d) Leasing Financeiro atualizável pela variação cambial do dólar e pagável em parcelas trimestrais com vencimento final em 2013.
- e) Os adiantamentos de contrato de câmbio são atualizados pela variação cambial do dólar ou do euro e têm suas faturas fixadas para liquidação até junho de 2010.
- f) Banco Votorantim S.A., atualizável pela variação cambial do dólar e pagável em parcelas trimestrais e semestrais com vencimento final em 2011.
- g) Banco Itaú BBA S.A., atualizável pela variação cambial do dólar e pagável em parcelas mensais a partir de janeiro de 2010 com vencimento final em 2011.
- h) DF Deutsche Forfait s.r.o, atualizável pela variação cambial do euro e pagável em parcelas semestrais com vencimento final em 2011.
- i) Toronto Dominion Bank, atualizável pela variação cambial do dólar e pagável em parcelas semestrais com vencimento final em 2011.
- j) Banco Credit Suisse, atualizável pela variação cambial do dólar e pagável em parcelas trimestrais com vencimento final em 2013, refere-se à operação de pré-pagamento de exportação. O financiamento foi contratado conforme aprovação do Conselho de Administração e está sendo destinado ao financiamento das exportações, ao alongamento da dívida e a implementação do plano de investimentos 2007/2008 da Companhia.
- k) Banco C.I.T., atualizável pela variação cambial do euro e pagável em parcelas trimestrais com vencimento final em 2012.
- l) Banco Real, atualizável pela variação cambial do euro e pagável em parcelas anuais com vencimento final em 2013.

00242-9 CELULOSE IRANI SA

92.791.243/0001-03

06.01 - NOTAS EXPLICATIVAS

- m) Banco Santander, atualizável pela variação cambial do euro e pagável em parcelas semestrais com vencimento final em 2012.
- n) Banco Santander P.P.E.- Pré pagamento de exportação – atualizável pela variação cambial do dólar e pagável em parcelas semestrais com vencimento final em 2011.

A Companhia ofereceu em garantia aval dos controladores ou hipotecas de bens ou alienação fiduciária e/ou o conjunto de duas destas de acordo com cada contrato.

Para o financiamento de pré-pagamento de exportação, contratado junto ao Banco Credit Suisse, foram oferecidos como garantias imóveis e florestas da empresa subsidiária Habitasul Florestal S.A., alguns terrenos com suas respectivas florestas da Celulose Irani S.A., máquina ondulateira marca B.H.S. da unidade Embalagem de Indaiatuba – SP, caldeira 11 marca HPB-Sermatec Mod. VS-500, ações que a Irani Participações S.A. detém da Companhia e alienação fiduciária de alguns equipamentos da unidade Papel.

Em garantia a operação do Banco Real foram oferecidos os direitos da carteira sobre a negociação dos créditos de carbono, oriundos do projeto de Co-Geração de Energia negociados em contratos com vigência até o ano de 2012.

Alguns contratos de financiamento junto a instituições financeiras possuem cláusulas restritivas vinculadas à manutenção de determinados índices financeiros, conforme abaixo:

Banco Real (verificação realizada somente no final de cada exercício).

- a) Margem de EBITDA igual ou maior a 11% em 2007 e 17% de 2008 a 2013;
- b) Relação dívida total sobre EBITDA de 6 vezes em 2007 e de 3 vezes de 2008 a 2013;
- c) Alavancagem financeira máxima de 2 vezes o patrimônio líquido tangível;

Banco Credit Suisse

- a) Relação dívida total sobre EBITDA de 6,50 vezes para o dezembro de 2008; 6,50 vezes para o primeiro trimestre de 2009; 5,00 vezes para o segundo trimestre de 2009; 4,00 vezes para o terceiro trimestre de 2009; 3,50 vezes para o quarto trimestre de 2009; 3,00 vezes para o primeiro trimestre de 2010; 2,75 vezes para o segundo trimestre de 2010 e 2,50 vezes para os trimestres fiscais subsequentes até 2013.
- b) Relação EBITDA sobre despesa financeira líquida de no mínimo 0,75 vezes para dezembro de 2008 e para o primeiro e segundo trimestres de 2009; 1,0 vezes para o terceiro trimestre de 2009; 1,5 vezes para o quarto trimestre de 2009; 2,0 vezes para

00242-9 CELULOSE IRANI SA

92.791.243/0001-03

06.01 - NOTAS EXPLICATIVAS

- o primeiro trimestre de 2010; 2,5 vezes para o segundo trimestre de 2010 e de 3 vezes para os trimestres fiscais subsequentes até 2013;
- c) Dívida líquida ao final de cada ano fiscal não poderá exceder US\$ 170 milhões (cento e setenta milhões de dólares). Exceto quando a dívida líquida em relação ao EBITDA for igual ou inferior a 2,5 vezes.
 - d) Os gastos com investimentos não poderão ser superiores a 50% do valor da Depreciação somada a Exaustão e Amortização para o ano de 2009 e não superiores a 75% para os anos de 2010 a 2013. Exceto quando a dívida líquida em relação ao EBITDA for igual ou inferior a 2,5 vezes.

Neste trimestre a Companhia atingiu todos os índices financeiros exigidos nas cláusulas contratuais.

Banco Votorantin (índices válidos a partir de 31 de dezembro de 2009).

- a) Os investimentos em ativo fixo ficarão por dois anos limitados ao valor da reversão da depreciação e exaustão;
- b) Relação dívida líquida sobre EBITDA deverá ser igual ou inferior a 4 vezes ao final do exercício de 2009, 3,5 vezes ao final do exercício de 2010 e de 2,5 vezes ao final do exercício de 2011;
- c) A margem do EBITDA (EBITDA/ROL) para os exercícios de 2009 a 2013 deverá ser de no mínimo 16,50%;

TJLP – Taxa de juros de longo prazo.

CDI – Certificado de depósito interbancário

EBITDA - o resultado operacional adicionado das (receitas) despesas financeiras líquidas e de depreciações, exaustões e amortizações.

ROL – Receita operacional líquida

00242-9 CELULOSE IRANI SA

92.791.243/0001-03

06.01 - NOTAS EXPLICATIVAS

16. FORNECEDORES

Correspondem aos débitos junto a fornecedores conforme a seguir:

CIRCULANTE	Controladora		Consolidado	
	30.09.09	30.06.09	30.09.09	30.06.09
Interno				
Materiais	22.771	27.382	22.932	27.482
Ativo imobilizado	282	215	215	215
Prestador de serviços	2.428	4.508	2.697	4.671
Transportadores	4.403	5.260	4.422	5.273
Partes relacionadas	87	391	-	-
Externo				
Materiais	604	2.763	604	2.763
	<u>30.575</u>	<u>40.519</u>	<u>30.870</u>	<u>40.404</u>

17. PARCELAMENTOS TRIBUTÁRIOS

Referem-se principalmente a parcelamentos de impostos e contribuições, conforme Lei nº 10.684/2003, os quais estão atualizados monetariamente pela variação da TJLP. Os parcelamentos são amortizados mensalmente.

A Companhia impetrou mandado de segurança em 29 de fevereiro de 2005, objetivando a declaração de inconstitucionalidade da Lei nº 9.718/98 (ampliação da base de cálculo) e garantir o direito de continuar recolhendo as contribuições do PIS e da COFINS nos moldes das Leis Complementares 07/70 e 70/91. A referida ação foi julgada procedente pelo TRF 4ª Região, tendo transitado em julgado no dia 07 de fevereiro de 2007.

Diante disso, a Companhia apurou e provisionou os valores recolhidos indevidamente, os quais perfazem o montante de R\$ 478 tendo protocolado no dia 30 de junho de 2008, junto a Delegacia da Receita Federal de Porto Alegre-RS pedido de revisão de débitos consolidados no PAES para assim reaver esses valores.

00242-9 CELULOSE IRANI SA

92.791.243/0001-03

06.01 - NOTAS EXPLICATIVAS

CIRCULANTE

	Controladora		Consolidado	
	30.09.09	30.06.09	30.09.09	30.06.09
Parcelamento especial INSS	1.309	1.296	1.396	1.382
Parcel. especial Sec. Receita Federal	2.123	2.102	2.123	2.102
Parcelamento ICMS	622	404	621	404
Parcelamento CSLL	-	-	17	16
(-) Provisão redução PAES RFB	(478)	(478)	(478)	(478)
	<u>3.576</u>	<u>3.324</u>	<u>3.679</u>	<u>3.426</u>

NÃO CIRCULANTE

	Controladora		Consolidado		Vencimento
	30.09.09	30.06.09	30.09.09	30.06.09	
Parcelamento ICMS	1.985	-	1.985	-	Junho 2014
Parcelamento especial INSS	3.600	3.888	4.277	4.577	Junho 2013
Parcel. especial Sec. Receita Federal	5.859	6.325	5.859	6.325	Julho 2013
Parcelamento CSLL	-	-	-	7	Novembro 2010
	<u>11.444</u>	<u>10.213</u>	<u>12.121</u>	<u>10.909</u>	

Vencimentos no longo prazo:

2010	939	987
2011	3.575	3.655
2012	3.573	3.653
2013	2.923	3.003
Acima	434	823
	<u>11.444</u>	<u>12.121</u>

00242-9 CELULOSE IRANI SA

92.791.243/0001-03

06.01 - NOTAS EXPLICATIVAS

18. IMPOSTO DE RENDA E CONTRIBUIÇÃO SOCIAL DIFERIDOS - PASSIVO

A Companhia, de acordo com a MP nº 2.158-35/2001 art. 30 adotou para 2009 o regime de caixa na apuração do imposto de renda e contribuição social sobre variações cambiais e registrou passivo fiscal diferido da variação cambial a realizar.

A mensuração de circulante e não circulante está proporcionalizada pelas obrigações em moeda estrangeira.

	Controladora e Consolidado	
	<u>30.09.09</u>	<u>30.06.09</u>
Imposto de renda diferido passivo		
Variação cambial a realizar pelo		
Regime de caixa	13.156	9.421
Contribuição social diferida passiva		
Variação cambial a realizar pelo		
Regime de caixa	<u>4.735</u>	<u>3.392</u>
	<u>17.891</u>	<u>12.813</u>
Parcela do circulante	<u>5.029</u>	<u>3.602</u>
Parcela do não circulante	12.862	9.211

00242-9 CELULOSE IRANI SA

92.791.243/0001-03

06.01 - NOTAS EXPLICATIVAS

19. PARTES RELACIONADAS

Correspondem a débitos junto às controladas e outras empresas relacionadas conforme a seguir:

Controladora	Contas a receber		Contas a pagar		Mútuos ativos		Mútuos passivos		Receitas	Despesas
	30.09.09	30.06.09	30.09.09	30.06.09	30.09.09	30.06.09	30.09.09	30.06.09		
Irani Trading S.A.	-	-	61	146	-	-	3.346	1.835	-	620
Habitasul Florestal S.A.	-	-	26	245	-	-	12.957	11.092	-	892
Meu Móvel de Madeira	505	293	1.148	998	2.762	2.655	-	-	1.353	1.044
Irani Participações	-	-	38	75	-	-	-	-	-	360
Companhia Com.de Imóveis	-	-	135	298	-	-	-	-	-	1.213
Remuneração dos administradores	-	-	1.635	1.713	-	-	-	-	-	1.432
Habitasul Desen. Imob.	-	-	-	7	-	-	2.861	4.541	-	1.492
Total	505	293	3.043	3.482	2.762	2.655	19.164	17.468	1.353	7.053
Parcela circulante	(505)	(293)	(3.043)	(3.482)	-	-	(2.861)	(4.541)	-	-
Parcela não circulante	-	-	-	-	2.762	2.655	16.303	12.927	-	-

Consolidado	Contas a pagar		Mútuos passivos		Receitas	Despesas
	30.09.09	30.06.09	30.09.09	30.06.09		
Irani Participações	38	75	-	-	-	360
Companhia Com.de Imóveis	135	298	-	-	-	1.213
Remuneração dos administradores	1.714	2.023	-	-	-	1.432
Habitasul Desen. Imob.	-	-	2.861	4.541	-	1.492
Total	1.887	2.396	2.861	4.541	-	4.497
Parcela circulante	(1.887)	(2.396)	(2.861)	(4.541)	-	-
Parcela não circulante	-	-	-	-	-	-

Os créditos e débitos junto às controladas Irani Trading S.A., Habitasul Florestal S.A. e Meu Móvel de Madeira LTDA. são decorrentes de operações comerciais entre as partes, sendo assim não há incidência de encargos nem vencimento final definido.

O débito junto a Irani Participações é decorrente de prestação de serviços tomados pela Companhia.

Os débitos junto a Companhia Comercial de Imóveis decorrem de contrato de aluguel da Unidade Embalagem em Indaiatuba-SP, firmado em 26 de dezembro de 2006 e sua vigência é de 20 anos prorrogáveis, o valor mensal contratado foi de R\$ 125 mil reajustados anualmente, de acordo com a mesma variação do Índice Geral de Preços do Mercado – IGPM, medido pela Fundação Getúlio Vargas.

Os débitos decorrentes da remuneração dos administradores referem-se aos honorários da diretoria, participação dos administradores e benefícios pagos a administradores em virtude de rescisão de contrato de trabalho.

O débito junto à empresa Habitasul Desenvolvimentos Imobiliários S.A., vem sendo liquidado em 50 parcelas mensais e sucessivas, com vencimento final em fevereiro de 2010, reajustadas pela TJLP acrescida de juros de 6% ao ano, nos termos do contrato de compra e venda de ações da Habitasul Florestal S.A., realizado em dezembro de 2006.

00242-9 CELULOSE IRANI SA

92.791.243/0001-03

06.01 - NOTAS EXPLICATIVAS

20. PROVISÃO PARA CONTINGÊNCIAS

A Companhia e suas controladas figuram como parte em ações judiciais de natureza tributária, cível e trabalhista e em processos administrativos de natureza tributária. Apoiada na opinião de seus advogados e consultores legais, a Administração acredita que o saldo da provisão para contingência é suficiente para cobrir perdas prováveis.

Abertura do saldo da provisão para contingências:

	Controladora		Consolidado	
	30.09.09	30.06.09	30.09.09	30.06.09
Provisão para contingências cíveis	7.445	7.445	7.445	7.445
Provisão para contingências trabalhistas	2.738	3.966	2.981	4.210
Provisão para contingências tributárias	55.945	54.157	55.945	54.157
(-) Depósitos judiciais	(7.405)	(7.103)	(7.405)	(7.103)
	<u>58.723</u>	<u>58.465</u>	<u>58.966</u>	<u>58.709</u>
Parcela do circulante	2.370	3.598	2.370	3.598
Parcela do não circulante	56.353	54.867	56.596	55.111

Movimentação do saldo da provisão para contingências:

Controladora	30.06.09	Depósitos	Provisão	Baixas	30.09.09
Cível	7.445	-	-	-	7.445
Trabalhista	3.966	-	-	(1.228)	2.738
Tributária	54.157	-	1.788	-	55.945
(-) Depósitos judiciais	(7.103)	(302)	-	-	(7.405)
	<u>58.465</u>	<u>(302)</u>	<u>1.788</u>	<u>(1.228)</u>	<u>58.723</u>
Consolidado	30.06.09	Depósitos	Provisão	Baixas	30.09.09
Cível	7.445	-	-	-	7.445
Trabalhista	4.210	-	-	(1.229)	2.981
Tributária	54.157	-	1.788	-	55.945
(-) Depósitos judiciais	(7.103)	(302)	-	-	(7.405)
	<u>58.709</u>	<u>(302)</u>	<u>1.788</u>	<u>(1.229)</u>	<u>58.966</u>

00242-9 CELULOSE IRANI SA

92.791.243/0001-03

06.01 - NOTAS EXPLICATIVAS

As provisões constituídas referem-se principalmente a:

- a) Os processos cíveis relacionam-se, dentre outras questões, a pedidos indenizatórios de rescisões contratuais de Representação Comercial e principalmente, a ação falimentar de empresa onde a Companhia tem o crédito habilitado no processo. Em 30 de setembro de 2009, havia R\$ 7.445 provisionado para fazer frente às eventuais condenações nesses processos. Esses processos têm depósitos judiciais de R\$ 7.064.
- b) Os processos trabalhistas relacionam-se, entre outras questões, a reclamações formalizadas por ex-funcionários pleiteando pagamento de hora-extra, adicional de insalubridade, periculosidade, enfermidades e acidentes de trabalho. Com base em experiência passada e na assessoria de seus advogados, a Companhia provisionou R\$ 2.738 (R\$ 3.966 em junho de 2009) em 30 de setembro de 2009, e acredita que seja suficiente para cobrir eventuais perdas trabalhistas.
- c) As provisões para contingências tributárias se referem a: i) execução fiscal promovida pelo Estado de Santa Catarina tratando-se de discussão de suposta transferência de crédito irregular de ICMS; ii) execução fiscal promovida pelo INSS que trata de cobrança de crédito tributário por meio da NFLD nº 32.511.108-1, referente a contribuições previdenciárias supostamente devidas por empresas contratadas para a prestação do serviço de cessão de mão de obra, sendo a Companhia responsável solidária. Em 30 de setembro de 2009, a Companhia havia provisionado o valor de R\$ 5.576 para garantir eventuais condenações nesses dois processos; iii) Administração da Companhia realizou a compensação de tributos federais referente às suas operações com créditos de IPI sobre aquisição de aparas e outros insumos no montante de R\$ 29.585 entre os exercícios de 2001 até 30 de setembro de 2009. Em novembro de 2006, a Delegacia da Receita Federal lavrou autos de infração, glosando parte das compensações efetuadas. A Companhia está discutindo na esfera administrativa as autuações recebidas. O saldo atualizado em 30 de setembro de 2009 totaliza R\$ 50.369 (R\$ 48.581 em junho de 2009).

Contingências Possíveis

Para as contingências avaliadas pelos assessores jurídicos como perdas possíveis não foram constituídas provisões contábeis. Em 30 de setembro de 2009, o montante das causas de naturezas trabalhistas, cíveis, ambientais e tributárias é composto como segue:

00242-9 CELULOSE IRANI SA

92.791.243/0001-03

06.01 - NOTAS EXPLICATIVAS

	Controladora e Consolidado	
	30.09.09	30.06.09
Contingências trabalhistas	5.493	5.493
Contingências cíveis	5.019	5.019
Contingências ambientais	876	876
Contingências tributárias	14.238	14.238
	<u>25.626</u>	<u>25.626</u>

Contingências trabalhistas:

As ações trabalhistas avaliadas pelos assessores jurídicos como perdas possíveis totalizam R\$ 5.493 e contemplam principalmente causas de indenização (periculosidade, insalubridade, horas extras, adicionais, danos materiais decorrentes de acidente de trabalho). Encontram-se em diversas fases processuais de andamento e são entendidas pela Administração com boas chances de êxito.

Contingências cíveis:

As ações cíveis avaliadas pelos assessores jurídicos como perdas possíveis totalizam R\$ 5.019 e contempla principalmente ação de indenização de rescisão de contrato de Representação Comercial encontrando-se em fase de recurso.

Contingências ambientais:

Se refere à ação ambiental do Ministério Público Federal e tem como valor máximo estimado de indenização R\$ 876 mil. Por considerar o referido assunto de difícil mensuração, a Administração da Companhia avalia a ação como possível perda e com boas chances de êxito, entendendo ainda que se condenada o valor seja menor do máximo estimado de indenização.

Contingências tributárias:

As ações tributárias avaliadas pelos assessores jurídicos como perdas possíveis totalizam R\$ 14.238 e contemplam os seguintes processos:

- Processo Administrativo 10925.000172/2003-66 com valor em 30 de setembro de 2009 de R\$ 7.099 referente à auto de infração de IPI originado por suposta irregularidade na compensação de crédito tributário. A Companhia é beneficiária de decisão administrativa definitiva pelo acórdão 203-03.459 de 16/09/97 que declarou a procedência do pedido de restituição. A Receita Federal do Brasil interpôs recurso administrativo que se encontra em pendência de julgamento.

00242-9 CELULOSE IRANI SA

92.791.243/0001-03

06.01 - NOTAS EXPLICATIVAS

- Execução Fiscal nº 2004.72.03.001555-8 do INSS – Instituto Nacional do Seguro Social com valor em 30 de setembro de 2009 de R\$ 3.978 referente a Notificação Fiscal de Lançamento de Débito que versa sobre contribuição social incidente sobre a receita bruta proveniente da comercialização da produção de empresas agroindustriais. O processo encontra-se suspenso face a oposição dos embargos por parte da Companhia.
- Processos Administrativos nº. 11080.013972/2007-12 e nº. 11080.013973/2007-67 com valor em 30 de setembro de 2009 de R\$ 3.161 referente a Autos de Infração de PIS e COFINS oriundos de suposto crédito tributário indevido. A Companhia contesta os referidos autos administrativamente e considera boas as chances de êxito.

21. PATRIMÔNIO LÍQUIDO

a) Capital Social

O capital social, em 30 de setembro de 2009, é de R\$ 63.381, composto por 8.104.500 ações sem valor nominal, sendo 7.463.987 ações ordinárias e 640.513 ações preferenciais. As ações preferenciais não têm direito a voto, participam dos lucros com remuneração superior à razão de 10%, em relação às ações ordinárias, e têm prioridade de reembolso do capital, sem prêmio em caso de liquidação da Companhia. A Companhia poderá emitir ações preferenciais, sem valor nominal e sem direito a voto, até o limite de 2/3 do número das ações representativas do capital social, bem como aumentar as espécies ou classes existentes sem guardar proporção entre si.

Em 21 de março 2007, o Conselho de Administração autorizou a Companhia a adquirir 22.500 (vinte e duas mil e quinhentas) ações ordinárias de seu capital social no montante de R\$ 321. Essas ações foram emitidas quando do aumento de capital realizado em 08 de fevereiro de 2007, e foram adquiridas pelo valor de subscrição determinado na Reunião de Conselho que deliberou referido aumento. Essas ações foram mantidas em tesouraria para posterior utilização em Plano de Opção de Ações aprovado pela Assembléia Geral extraordinária de 14 de setembro de 2007.

No primeiro trimestre de 2008 os Diretores da Companhia exerceram o direito de adquirir as ações que estavam em tesouraria.

A Companhia mantém em tesouraria 5.602 (cinco mil seiscentas e duas) ações ordinárias no montante de R\$ 80, adquiridas dos ex-diretores que foram destituídos do cargo.

00242-9 CELULOSE IRANI SA

92.791.243/0001-03

06.01 - NOTAS EXPLICATIVAS

22. HONORÁRIOS DA ADMINISTRAÇÃO

As despesas com honorários da Administração, sem encargos sociais, totalizaram R\$ 1.432 até setembro de 2009 (R\$ 1.966 no mesmo período do ano anterior). A Assembléia Geral Ordinária de 29 de abril de 2009 aprovou, para o referido exercício, a remuneração global dos administradores de no máximo R\$ 4.500.

A Companhia tem implementado o Programa de Remuneração Complementar de Diretores – “Projeto Superação”, aprovado na Reunião do Conselho de Administração de 24 de agosto de 2007 e pela Assembléia Geral Extraordinária de 14 de setembro de 2007. Faz parte do programa, além do Plano de Opção de Ações em que os Diretores exerceram o direito de aquisição no primeiro trimestre de 2008, o Plano de Participação no Crescimento de 2007/2009 – UPSIDE. Este último tem por base o projeto de crescimento 2007/2009 da Celulose Irani S/A, segundo o qual se espera uma elevação significativa na geração de caixa da empresa (EBTDA) e, com isso, o aumento do valor de mercado da Companhia. Cada diretor terá a possibilidade de receber, em forma de bônus financeiro, o percentual equivalente ao incremento do valor de mercado da empresa, desde que atingida a meta estabelecida, sobre uma base de cálculo equivalente a 10 honorários vigentes em dezembro de 2006. O regulamento encontra-se arquivado na sede da Companhia. A Companhia provisionou em 2007 o valor de R\$ 1.635 na forma de Participação dos Administradores conforme prevê o artigo 24 do Estatuto Social e em conformidade ao presente Plano de Participação no Crescimento.

23. OUTRAS RECEITAS E DESPESAS OPERACIONAIS

Receitas

	Controladora		Consolidado	
	30.09.09	30.09.08	30.09.09	30.09.08
Vendas créditos de carbono - a)	3.238	5.150	3.238	5.150
Receita de Bens alienados - b)	28.948	1.045	28.948	1.045
Termo de quitação Brasil Telecom S.A.	-	1.044	-	1.044
Grupamento de ações	-	1.317	-	1.317
Provisão redução PAES RFB	-	478	-	478
Créditos extemporâneos PIS, COFINS e ICMS	682	469	682	469
Outras receitas operacionais	1.134	782	1.358	822
	<u>34.002</u>	<u>10.285</u>	<u>34.226</u>	<u>10.325</u>

- a) A Companhia comercializou créditos de carbono originados pela diminuição das emissões de gases de efeito estufa, como dióxido de carbono e metano, proporcionados pela instalação da Usina de Co-geração e pela Estação de Tratamento de Efluentes na Unidade Papel, em Vargem Bonita - SC.

00242-9 CELULOSE IRANI SA

92.791.243/0001-03

06.01 - NOTAS EXPLICATIVAS

- b) Em 28 de setembro de 2009 a Companhia realizou a venda de 3.284,78 hectares de terras localizadas no município de Caçador, estado de Santa Catarina para Florestal Itaquari – Florestamento e Reflorestamento Ltda por R\$ 27.500. Nos imóveis vendidos a Companhia cultivava pinus.

Despesas

	Controladora		Consolidado	
	30.09.09	30.09.08	30.09.09	30.09.08
Custo dos Bens alienados	(6.168)	(262)	(6.168)	(262)
Outras despesas operacionais	(1.330)	(1.034)	(1.821)	(1.051)
Provisão para perda em controlada	(962)	-	-	-
Intermediação venda crédito de carbono	(815)	(1.200)	(815)	(1.200)
Amortização do diferido	(291)	(620)	(291)	(620)
Indenização trabalhista	-	(3.955)	-	(3.955)
Amortização ágio Habitasul Florestal	-	(3.144)	-	(3.144)
Provisão contingências	-	-	-	(460)
Provisão para impostos diferidos	-	-	-	(560)
	<u>(9.566)</u>	<u>(10.215)</u>	<u>(9.095)</u>	<u>(11.252)</u>

24. IMPOSTO DE RENDA E CONTRIBUIÇÃO SOCIAL

Reconciliação da taxa efetiva dos impostos:

	Controladora		Consolidado	
	30.09.09	30.09.08	30.09.09	30.09.08
Resultado antes dos impostos	58.674	(30.289)	59.049	(30.506)
Alíquota Básica	34%	34%	34%	34%
Crédito (débito) tributário à alíquota básica	(19.949)	10.298	(20.077)	10.372
Efeito fiscal de (adições) exclusões permanentes:				
Equivalência patrimonial	1.659	404	-	-
Realização reserva de reavaliação	(407)	-	(407)	-
Outras diferenças permanentes	(1.839)	(289)	(373)	(180)
	<u>(20.536)</u>	<u>10.413</u>	<u>(20.857)</u>	<u>10.192</u>
Imposto de renda e contribuição social corrente	(2.029)	195	(2.350)	(26)
Imposto de renda e contribuição social diferido	(18.507)	10.218	(18.507)	10.218

00242-9 CELULOSE IRANI SA

92.791.243/0001-03

06.01 - NOTAS EXPLICATIVAS

25. RECEITAS E DESPESAS FINANCEIRAS

	Controladora		Consolidado	
	30.09.09	30.09.08	30.09.09	30.09.08
Receitas financeiras				
Rendimentos de aplicações financeiras	-	1.238	-	1.243
Juros	900	207	902	228
Descontos obtidos	440	245	462	254
Descontos s/ amort. antec. empréstimo	-	777	-	777
	<u>1.340</u>	<u>2.467</u>	<u>1.364</u>	<u>2.502</u>
Variação cambial				
Variação cambial ativa	68.206	29.679	68.208	29.683
Variação cambial passiva	(13.337)	(48.613)	(13.345)	(48.615)
Variação cambial líquida	<u>54.869</u>	<u>(18.934)</u>	<u>54.863</u>	<u>(18.932)</u>
Despesas financeiras				
Juros	(33.678)	(19.289)	(34.088)	(19.358)
Descontos concedidos	(481)	(150)	(634)	(153)
Deságios/despesas bancárias	(2.265)	(709)	(2.279)	(718)
Outros	(141)	(133)	(153)	(133)
	<u>(36.565)</u>	<u>(20.281)</u>	<u>(37.154)</u>	<u>(20.362)</u>
Resultado financeiro líquido	<u>19.644</u>	<u>(36.748)</u>	<u>19.073</u>	<u>(36.792)</u>

26. SEGUROS

A Companhia adota uma política conservadora com relação à contratação de seguros para cobertura de sinistros diversos. A cobertura de seguros é determinada segundo a natureza dos riscos dos bens, sendo considerada suficiente para cobrir eventuais perdas decorrentes de sinistros (não revisado). Em 30 de setembro de 2009, a cobertura está assim demonstrada:

Dados Controladora e Consolidado:

<u>Cobertura</u>	<u>Vigência</u>	<u>Importância Segurada</u>
Seguro Empresarial, grupo de usinas, coberturas de incêndio, raio, explosão, danos elétricos e vendaval.	27/09/09 a 27/09/10	R\$ 7.948

00242-9 CELULOSE IRANI SA

92.791.243/0001-03

06.01 - NOTAS EXPLICATIVAS

Seguro Empresarial, grupo escritórios e hotel, coberturas de incêndio, raio, explosão, danos elétricos e vendaval.	27/09/09 a 27/09/10	R\$ 2.395
Seguro Industrial, grupo fábricas, coberturas de incêndio, raio e explosão de qualquer natureza, danos elétricos, vendaval/fumaça.	27/09/09 a 27/09/10	R\$ 275.170
Seguro Responsabilidade Civil Geral, abrangente para todas as unidades, coberturas de responsabilidade civil e danos morais.	27/09/09 a 27/09/10	R\$ 12.000
Seguro Residencial e Empresarial, vila residencial e dependências comerciais, coberturas de incêndio, raio, explosão, danos elétricos e vendaval.	27/09/09 a 27/09/10	R\$ 20.311
Seguro de vida em grupo – colaboradores – 24 ou 48 vezes o salário nominal, se por morte natural ou acidental, respectivamente.	02/12/08 a 01/12/09	valor da cobertura é limitado ao mínimo de R\$ 10 e máximo de R\$ 500
Seguro frota de veículos, danos materiais, corporais e morais.	14/08/09 a 14/08/10	Veículos a valor de mercado e coberturas adicionais de R\$ 370 por veículo.

27. INSTRUMENTOS FINANCEIROS

Conforme as condições estabelecidas nas Instruções CVM 235/95 e 566/08, as operações que envolvem instrumentos financeiros ativos e passivos, conforme abaixo, estão registradas contabilmente pelos valores compatíveis com as atuais taxas de mercado para as operações de prazos e riscos similares. Os principais instrumentos financeiros, na data do balanço, eram os seguintes:

a) Taxas de juros: A Companhia pode ser impactada devido a alterações adversas nas taxas de juros. Esta exposição ao risco de taxas de juros se refere, principalmente, a mudança nas taxas de juros de mercado que afetem passivos e ativos da Companhia indexados pela taxa TJLP (Taxa de Juros de Longo Prazo do BNDES), CDI (Taxa de juros dos Certificados de Depósitos Interbancários), EURIBOR (Euro Interbank Offered Rate) ou LIBOR (London Interbank Offered Rate).

00242-9 CELULOSE IRANI SA

92.791.243/0001-03

06.01 - NOTAS EXPLICATIVAS

b) Riscos de crédito: As vendas financiadas da Companhia são administradas através de programa de qualificação e concessão de crédito. Os créditos de liquidação duvidosa estão adequadamente cobertos por provisão para fazer face às eventuais perdas na realização destes.

c) Exposição cambial: A Companhia mantém operações no mercado externo que estão expostas a riscos de mercado decorrentes de mudanças nas cotações de moedas estrangeiras. Em 30 de setembro de 2009, essas operações (basicamente representadas por contratos de pré-pagamentos de exportações registrados em financiamentos, líquidos de contas a receber de exportações e vendas de créditos de carbono) apresentam exposição passiva líquida conforme o quadro abaixo.

Exposição Cambial:

A exposição cambial líquida em moeda estrangeira é equivalente a 22 meses das exportações tomando como base a média do ano. Como o maior valor dos empréstimos e financiamentos tem sua exigibilidade de 51 meses, a Companhia entende que gerará fluxo de caixa para quitação de seu passivo de longo prazo.

	Controladora		Consolidado	
	30.09.09	30.06.09	30.09.09	30.06.09
Contas a receber	4.341	7.254	4.425	7.316
Créditos de carbono a receber	4.592	4.323	4.592	4.323
Bancos conta vinculada	1.848	1.541	1.848	1.541
Investimento Brastilo Inc.	-	246	-	246
Adiantamento de clientes	(1.018)	(1.763)	(1.018)	(1.763)
Fornecedores	(604)	(2.763)	(604)	(2.763)
Empréstimos e financiamentos	(183.968)	(203.090)	(183.968)	(203.090)
Exposição líquida	<u>(174.809)</u>	<u>(194.252)</u>	<u>(174.725)</u>	<u>(194.190)</u>

Todas as operações expostas à variação cambial estão adequadas ao volume de exportações da Companhia de forma que os pagamentos em moeda forte (dólar e euro) ao longo do tempo sejam equivalentes aos recebimentos nestas mesmas moedas.

A Companhia não tem operações de Trava Cambial, NDF – *Non Delivery Forward*, Target Forward, ou operações alavancadas sujeitas a verificações intermediárias.

00242-9 CELULOSE IRANI SA

92.791.243/0001-03

06.01 - NOTAS EXPLICATIVAS

28. REFLEXOS DA LEI 11.638/07 NAS INFORMAÇÕES TRIMESTRAIS.

A Companhia reconheceu nas informações trimestrais comparativas de 30 de setembro de 2008 os impactos sofridos pela Lei 11.638/07. O Resultado Líquido antes e depois dos ajustes por alteração das práticas contábeis ficou apresentado como segue:

	Controladora	Consolidado
Conforme prática contábil - Lei nº 6.404/76	<u>(28.245)</u>	<u>(28.265)</u>
Ajustes por alterações das práticas contábeis		
Arrendamento mercantil financeiro	(107)	(107)
Conforme prática contábil - Lei nº 11.638/07 e Lei nº 11.941/09	<u>(28.352)</u>	<u>(28.372)</u>

29. EVENTOS SUBSEQUENTES

Em 20 de outubro de 2009, a Celulose Irani S/A firmou contrato de locação com a controlada Irani Trading S/A, referente ao imóvel matriculado sob o nº 2.800 (terreno e edificações) perante o Ofício de Registro de Imóveis de Catanduvas, SC, no qual a Celulose Irani S/A consta como locatária.

A Celulose Irani S/A, transferiu esse imóvel objeto do contrato de locação para a Irani Trading S/A, por meio de aumento de capital mediante integralização de ativos na Irani Trading S/A, nos termos do disposto nas Atas de Reunião do Conselho de Administração da Celulose Irani S/A e da Assembléia Geral de Acionistas da Irani Trading S/A, ambas datadas de 17 de julho de 2009, e devidamente arquivadas na Junta Comercial do Estado do Rio Grande do Sul, sob o nº 3162619 e 3165673, em 28 de julho de 2009 e 04 de agosto de 2009, respectivamente, as quais condicionavam a eficácia da transferência de tal imóvel à celebração do contrato de locação aqui descrito.

00242-9 CELULOSE IRANI SA

92.791.243/0001-03

07.01 - COMENTÁRIO DO DESEMPENHO DA COMPANHIA NO TRIMESTRE

O comentário de desempenho se encontra no quadro 12.01 Comentário de Desempenho Consolidado.

00242-9 CELULOSE IRANI SA

92.791.243/0001-03

12.01 - COMENTÁRIO DO DESEMPENHO CONSOLIDADO NO TRIMESTRE

COMENTÁRIO DE DESEMPENHO DA COMPANHIA NO TRIMESTRE

As informações a seguir estão apresentadas de forma consolidada. Os valores estão apresentados de acordo com as normas expedidas pela CVM – Comissão de Valores Mobiliários, aplicáveis à elaboração das informações trimestrais incluindo a Instrução CVM 469.

1 – DESEMPENHO ECONÔMICO-FINANCEIRO

Os principais indicadores financeiros se apresentaram conforme a seguir:

PRINCIPAIS INDICADORES FINANCEIROS

(R\$ mil)	3T09	2T09	3T08	LTM09	LTM08	9M09	9M08
Receita Operacional Bruta (*)	118.480	120.539	128.273	474.200	483.477	355.248	366.680
Mercado Interno	102.713	97.363	106.791	388.781	391.256	289.563	293.194
Mercado Externo	15.767	23.176	21.482	85.419	92.221	65.685	73.486
Receita Operacional Líquida (*)	93.549	93.821	101.462	375.608	385.211	280.428	293.211
Lucro Bruto	21.718	23.826	22.784	94.173	87.064	68.803	65.127
Margem Bruta	23,2%	25,4%	22,5%	25,1%	22,6%	24,5%	22,2%
Resultado Líquido	18.385	20.419	(28.372)	4.684	(19.488)	38.195	(20.300)

(*) 2T09 - Receita Operacional Bruta e Líquida ajustada em (R\$ 3.907 mil) referente compra de performance para contrato de ACC, não sendo receita ordinária da Companhia.

EBITDA - EARNING BEFORE INTEREST, TAXES, DEPRECIATION AND AMORTIZATION (*)

(R\$ mil)	3T09	2T09	3T08	LTM09	LTM08	9M09	9M08
Resultado Antes do IR	30.840	29.855	(42.707)	8.430	(28.934)	59.049	(30.506)
Depreciação, Exaustão e Amortização	9.781	10.259	8.926	42.874	31.022	30.242	25.276
Resultado Financeiro	(5.499)	(22.389)	42.829	36.273	39.465	(19.073)	36.792
EBITDA	35.122	17.725	9.048	87.577	41.553	70.218	31.562
Provisões (IPI e Contingências)	928	1.123	5.797	3.691	13.655	2.898	9.694
Eventos não recorrentes*	(19.674)	-	-	(17.358)	-	(19.674)	-
EBITDA Ajustado	16.376	18.848	14.845	73.910	55.208	53.442	41.256
Margem EBITDA	17,5%	20,1%	14,6%	19,7%	14,3%	19,1%	14,1%
*Eventos não recorrentes (abertura)	(19.674)	-	-	(17.358)	-	(19.674)	-
Venda de ativo - fazenda	(21.131)			(21.131)		(21.131)	
Perdas de estoque e custo ociosidade fábricas em decorrência do vendaval	1.457			1.457		1.457	
PDD - clientes com vctos anteriores a 2008	-			2.316		-	

*LTM09: last twelve months 2009 (Outubro 2008 à Setembro 2009) - não revisado por auditores independentes.

*LTM08: last twelve months 2008 (Outubro 2007 à Setembro 2008) - não revisado por auditores independentes.

*9M09: nove meses de 2009 (Janeiro à Setembro)

*9M08: nove meses de 2008 (Janeiro à Setembro)

Nota: LTM (Last twelve months) se refere ao somatório dos resultados apurados nos últimos doze meses. O LTM não é uma medida utilizada nas práticas contábeis adotadas no Brasil, não representando uma demonstração do resultado para o período apresentado e não deve ser considerado como sendo uma alternativa ao lucro líquido na qualidade de indicador de nosso desempenho operacional. O LTM não tem um significado padronizado e nossa definição de LTM pode não ser comparável a definição de outras Companhias. Nossa Administração utiliza essa informação adicional para mensurar nosso desempenho operacional no período.

00242-9 CELULOSE IRANI SA

92.791.243/0001-03

12.01 - COMENTÁRIO DO DESEMPENHO CONSOLIDADO NO TRIMESTRE

Nota: EBITDA é o resultado operacional adicionado das (receitas) despesas financeiras líquidas e de depreciações, exaustões e amortizações. O EBITDA não é uma medida utilizada nas práticas contábeis adotadas no Brasil, não representando o fluxo de caixa para os períodos apresentados e não deve ser considerado como sendo uma alternativa ao lucro líquido na qualidade de indicador de nosso desempenho operacional ou como uma alternativa ao fluxo de caixa na qualidade de indicador de liquidez. O EBITDA não tem um significado padronizado e nossa definição de EBITDA pode não ser comparável ao EBITDA ou EBITDA ajustado conforme definido por outras Companhias. Ainda que o EBITDA não forneça, de acordo com as práticas contábeis utilizadas no Brasil uma medida do fluxo de caixa operacional, nossa administração o utiliza para mensurar nosso desempenho operacional. Adicionalmente, entendemos que determinados investidores e analistas financeiros utilizam o EBITDA como indicador de desempenho operacional de uma Companhia e/ou de seu fluxo de caixa.

IRANI APRESENTA LUCRO LÍQUIDO DE R\$ 18,3 MILHÕES NO 3T09 E ACUMULA R\$ 38,1 MILHÕES NO ANO

Destques

- A Receita Bruta foi inferior em 7,6% neste trimestre em relação ao mesmo trimestre do exercício anterior, perfazendo um total de R\$ 118.480 (R\$ 128.273 3T08). Em relação ao 2T09, a Receita Bruta teve redução de 1,7%.
- A Receita Operacional Líquida apresentou redução 7,8% em relação ao 3T08, e estável em relação ao 2T09. O Lucro Bruto teve redução de 4,7% e 8,8% em comparação ao 3T08 e 2T09, respectivamente.
- O Resultado Líquido totalizou R\$ 18.385 no 3T09, revertendo a posição negativa do 3T08 e atingindo no acumulado do ano R\$ 38.195.
- O EBITDA Ajustado foi de R\$ 16.376 no 3T09 (R\$ 14.845 no 3T08) com margem de 17,5% (14,6% no 3T08). O crescimento do EBITDA do 3T09 em relação ao 3T08 foi de 10,3% e, em relação ao 2T09, apresentou redução de 13,1%.

Para fins de comparação com os períodos anteriores, foram considerados, em cada trimestre, os impactos sofridos pelo reconhecimento do arrendamento mercantil como ativo da Companhia em virtude do disposto na Lei 11.638/07 e no CPC 06.

- Também neste trimestre a Companhia manteve a estratégia de renegociação com as instituições financeiras dos contratos vincendos em 2009, com objetivo de alongar o perfil da dívida. A Empresa não opera e não tem exposição com derivativos cambiais.

00242-9 CELULOSE IRANI SA

92.791.243/0001-03

12.01 - COMENTÁRIO DO DESEMPENHO CONSOLIDADO NO TRIMESTRE

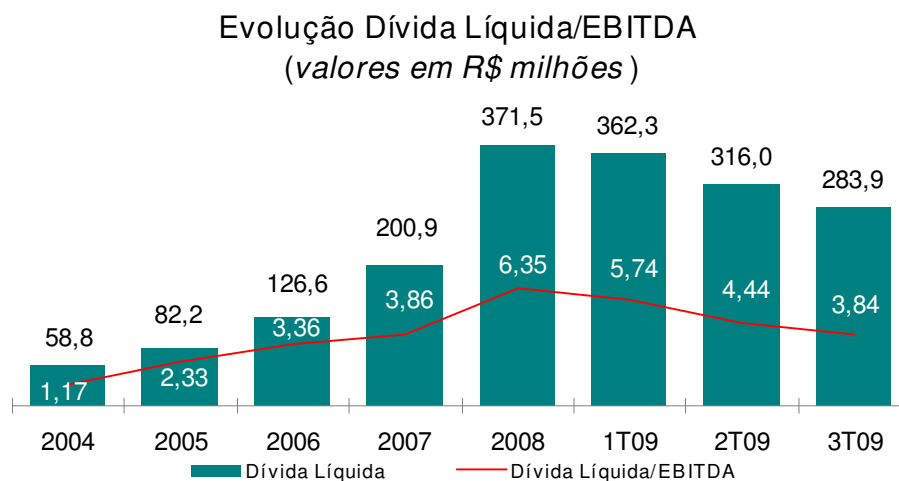
- No dia 07 de setembro de 2009, a localidade de Campina da Alegria, Vargem Bonita, SC, foi afetada por forte vendaval (tornado) que danificou parcialmente as plantas de Papel e Embalagem SC ali localizadas, bem como a Vila Campina da Alegria onde residem funcionários e familiares. Devido ao destelhamento parcial das plantas, houve paralisação das atividades que afetaram os volumes de produção e faturamento. As operações permaneceram paralisadas na unidade Papel por aproximadamente 5 dias, enquanto na unidade Embalagem SC a paralisação foi de aproximadamente 20 dias.
A paralisação das fábricas causou uma redução no EBITDA de aproximadamente R\$ 3,5 milhões no mês de setembro (dos quais R\$ 1.457 mil foram perdas de estoque e custo fixo do tempo parado de produção, já ajustados no EBITDA conforme demonstrado acima e R\$ 2.043 mil referente à Margem de Contribuição perdida, não refletida nas demonstrações financeiras). Todas as medidas necessárias para a retomada das operações já foram realizadas, sendo que as atividades estão totalmente normalizadas. Os prejuízos materiais ainda estão sendo calculados, sendo que em parte serão cobertos pelo seguro que a empresa mantém contratado.
- Em 28 de setembro de 2009 a IRANI realizou a venda de 3.284,78 hectares de terras com florestas localizadas no município de Caçador, Estado de Santa Catarina, para Florestal Itaquari – Florestamento e Reflorestamento Ltda por R\$ 27,5 milhões pagos à vista. Nos imóveis vendidos a IRANI cultivava pinus. A venda representa 10% dos ativos florestais de SC ou 7% dos ativos florestais totais da Empresa (SC e RS). O estoque de florestas mantidos em SC é suficiente para o suprimento integral da necessidade de madeira para a produção de celulose, garantindo a auto-suficiência.
- Estão mantidos os programas internos de redução de custos os quais estão sendo acompanhados e monitorados em todas as unidades da Companhia.
- Em 28 de agosto de 2009, foi realizado protocolo junto a Comissão de Valores Mobiliários (CVM), pela Brazilian Securities Companhia de Securitização S.A. (Securitizadora), solicitando a análise do pedido de registro de oferta pública de Certificados de Recebíveis Imobiliários que serão lastreados em créditos imobiliários de responsabilidade da IRANI, oriundos de um Contrato de Locação a ser firmado entre a Celulose Irani S.A. e sua controlada Irani Trading S.A., pelo prazo de 10 (dez) anos.

00242-9 CELULOSE IRANI SA

92.791.243/0001-03

12.01 - COMENTÁRIO DO DESEMPENHO CONSOLIDADO NO TRIMESTRE

1.1 Endividamento Líquido



A evolução da Dívida Líquida / EBITDA tem seu ponto de alavancagem mais elevado em dezembro de 2008, devido ao carregamento integral da dívida referente aos investimentos realizados no Projeto Superação (R\$ 160,8 milhões). A partir do 1T09 começou a ocorrer à captura dos benefícios do Projeto e liquidação da dívida, sendo que a relação Dívida Líquida / EBITDA baixou de 6,35x em 2008 para 5,74x no 1T09, 4,44x no 2T09 e 3,84x neste 3T09. Neste período houve, por um lado, o incremento do EBITDA e por outro a redução do endividamento pela valorização do Real em relação a dívida denominada em dólar. Nossas expectativas são de que este indicador esteja convergindo para uma relação de 3x no final de 2009.

00242-9 CELULOSE IRANI SA

92.791.243/0001-03

12.01 - COMENTÁRIO DO DESEMPENHO CONSOLIDADO NO TRIMESTRE

1.2 Resultado Financeiro

Neste trimestre o resultado financeiro foi positivo em R\$ 5.499 frente aos R\$ 42.829 negativos no mesmo trimestre do exercício anterior. A distribuição foi apresentada da seguinte forma:

	3T09	2T09	3T08	LTM09	LTM08	9M09	9M08
Receitas Financeiras	19.910	37.135	5.382	74.120	42.774	69.572	32.185
Despesas Financeiras	(14.411)	(14.746)	(48.211)	(110.393)	(82.239)	(50.499)	(68.977)

Nas receitas e despesas financeiras apresentadas estão inclusas as variações cambiais ativas e passivas, conforme segue:

	3T09	2T09	3T08	LTM09	LTM08	9M09	9M08
Varição cambial ativa	19.300	36.765	5.169	72.658	38.946	68.206	29.679
Varição cambial passiva	(2.735)	(2.142)	(39.295)	(60.703)	(53.257)	(13.342)	(48.613)

O resultado financeiro sem variação cambial apresenta-se da seguinte forma:

	3T09	2T09	3T08	LTM09	LTM08	9M09	9M08
Resultado Financeiro sem variação cambial	(11.066)	(12.234)	(8.703)	(48.228)	(25.154)	(35.791)	(17.858)

Todos os trimestres foram afetados em seu resultado financeiro pela oscilação do Dólar e do EURO que são base de atualização de determinados financiamentos da Companhia.

*LTM09: last twelve months 2009 (Outubro 2008 à Setembro 2009) - não revisado por auditores independentes.

*LTM08: last twelve months 2008 (Outubro 2007 à Setembro 2008) - não revisado por auditores independentes.

00242-9 CELULOSE IRANI SA

92.791.243/0001-03

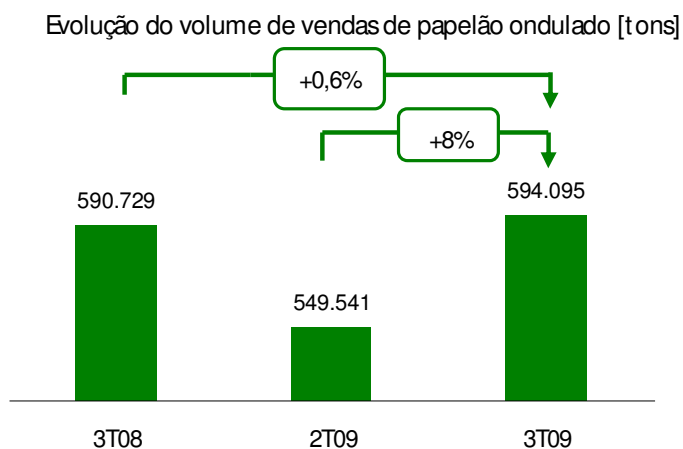
12.01 - COMENTÁRIO DO DESEMPENHO CONSOLIDADO NO TRIMESTRE

2 - DESEMPENHO OPERACIONAL (Não revisados por auditor independente)

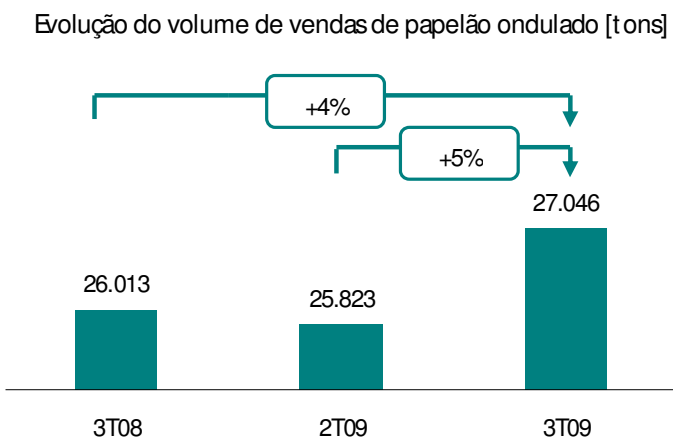
2.1 Evolução do Mercado

Papelão Ondulado – Comparação ABPO¹ x Irani

Mercado ABPO



Mercado Irani



¹ ABPO: Associação Brasileira do Papelão Ondulado

00242-9 CELULOSE IRANI SA

92.791.243/0001-03

12.01 - COMENTÁRIO DO DESEMPENHO CONSOLIDADO NO TRIMESTRE

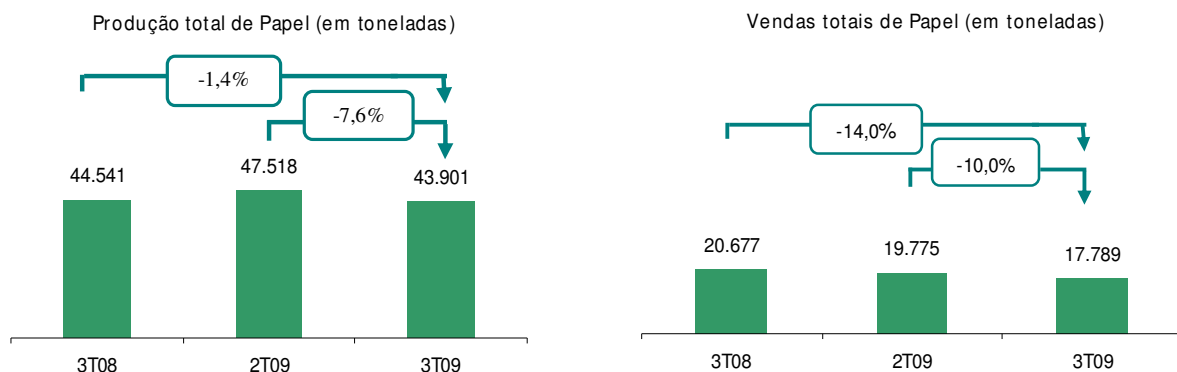
Conforme demonstrado nos gráficos, o volume de vendas de Papelão Ondulado - Mercado ABPO, apresentou aumento de 0,6% no 3T09 em comparação ao 3T08, enquanto que o volume de vendas de papelão ondulado - Mercado Irani, apresentou crescimento de 4% no mesmo período. Em comparação ao 2T09, o Mercado ABPO apresentou crescimento de 8%, enquanto que o Mercado Irani teve crescimento de 5%, mesmo afetado pela perda de produção e venda de aproximadamente 2.800 toneladas que estavam previstas para o mês de setembro, em função do vendaval. Se considerada a perda de produção e vendas citada, o Mercado Irani apresentaria crescimento de aproximadamente 15% no 3T09 em comparação ao 2T09 e ao 3T08.

2.2 Produção e Vendas

Os volumes de Produção e Vendas dos principais produtos se apresentaram conforme a seguir:

Papel

A produção de papel foi 1,4% menor neste 3T09 em relação ao 3T08, também apresentando redução de 7,6% em relação ao 2T09. As vendas de papel em volume físico foram 14,0% e 10,0% menores em relação ao 3T08 e 2T09, respectivamente. Esta redução deveu-se principalmente a maior transferência de papel para as fábricas de embalagens e a ocorrência do vendaval no dia 07 de setembro, ocasionando uma interrupção nas atividades da fábrica de papel por aproximadamente 5 dias.



* líquido de transferências

00242-9 CELULOSE IRANI SA

92.791.243/0001-03

12.01 - COMENTÁRIO DO DESEMPENHO CONSOLIDADO NO TRIMESTRE

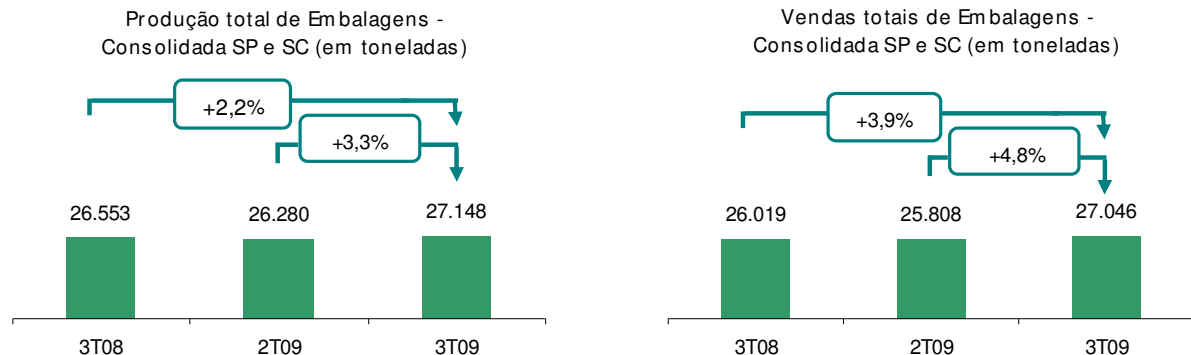
Neste trimestre, as transferências de papel para transformação na fábrica de embalagens em São Paulo alcançaram 17.344 toneladas (14.554 toneladas no 3T08) e para a fábrica de embalagens de Santa Catarina foram transferidas 10.260 toneladas (8.216 toneladas no 3T08).

Embalagens SP e SC

A produção total de embalagens de papelão ondulado nas duas fábricas (SP e SC) apresentou aumento de 2,2% em relação ao 3T08 e 3,3% em relação ao 2T09. As vendas também apresentaram aumento de 3,9% comparativamente ao mesmo trimestre do ano passado, e aumento de 4,8% em relação ao 2T09.

O volume de vendas da Fábrica de Embalagem SP atingiu neste 3T09 9.768 toneladas de caixas e 7.185 toneladas de chapas (8.345 toneladas de caixas e 6.557 toneladas de chapas no 3T08).

O volume de vendas da Fábrica de Embalagem SC atingiu no 3T09 8.309 toneladas de caixas e 1.812 toneladas de chapas (9.444 toneladas de caixas e 1.725 toneladas de chapas no 3T08).



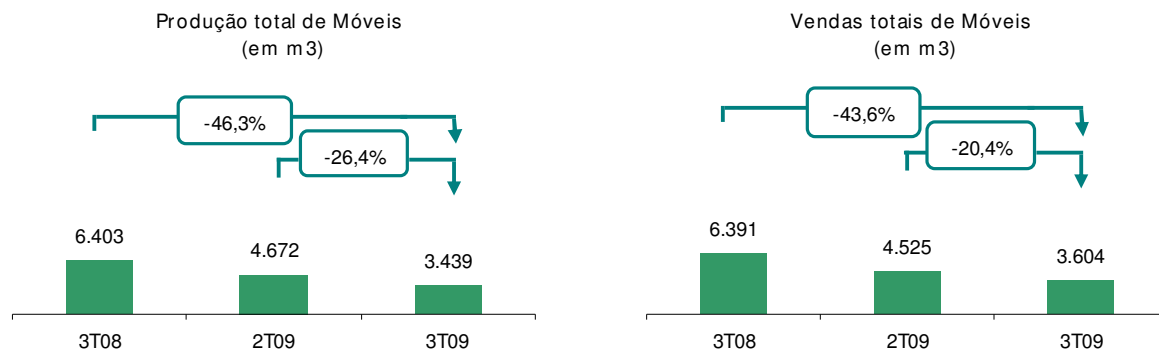
00242-9 CELULOSE IRANI SA

92.791.243/0001-03

12.01 - COMENTÁRIO DO DESEMPENHO CONSOLIDADO NO TRIMESTRE

Móveis

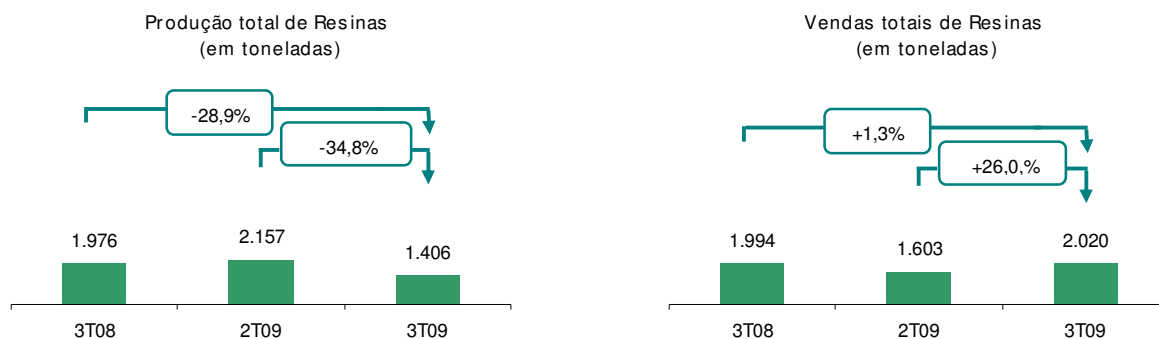
A Divisão Móveis teve redução no volume de produção e vendas no comparativo dos trimestres. A fábrica de móveis terceirizou neste 3T09 o volume de 1.971 m³, (5.068,0 m³ no 3T08) o que contribuiu para as vendas no trimestre em análise. A redução nos volumes de produção e venda deu-se pela redução nas operações terceirizadas.



* considerando produção e venda própria + terceirizada

Resinas

A produção na unidade Resinas teve redução de 28,9% no 3T09 em relação ao 3T08, e de 34,8% em relação ao 2T09, devido ao período de entressafra. As vendas apresentaram aumento entre os períodos analisados, permanecendo as perspectivas de volume previstas para este exercício, nos mesmos patamares dos volumes do ano de 2008.



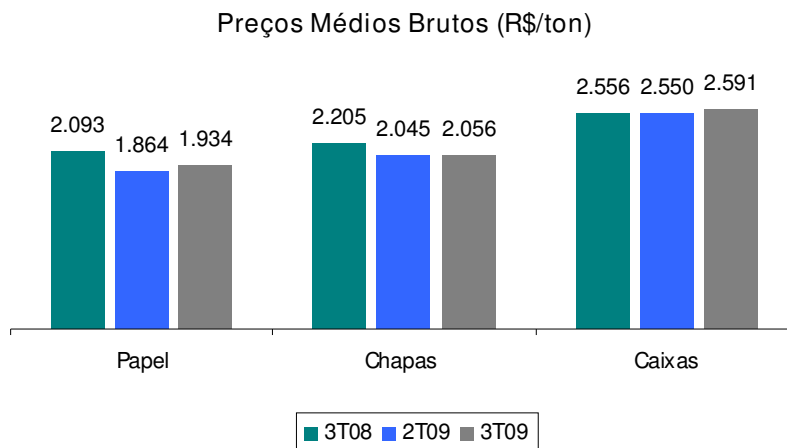
00242-9 CELULOSE IRANI SA

92.791.243/0001-03

12.01 - COMENTÁRIO DO DESEMPENHO CONSOLIDADO NO TRIMESTRE

2.3 Preços Médios Brutos

Os preços médios brutos por tonelada (R\$/ton) praticados nos principais produtos comercializados no comparativo dos trimestres foram os seguintes:



Os preços médios brutos por tonelada apresentaram redução no papel de 7,6% neste 3T09 ao em relação 3T08 e aumento de 3,8% em relação ao 2T09. Os preços de chapas tiveram redução em relação ao 3T08 de 6,8% e as caixas de papelão ondulado apresentaram aumento de 1,4%. Comparativamente ao 2T09, os preços apresentaram aumento de 0,5% (chapas) e 1,6% (caixas).

3- INVESTIMENTOS

Não estão previstos investimentos relevantes para o ano de 2009 e 2010, período de consolidação e captura dos benefícios dos investimentos realizados através do Projeto Superação onde foram aplicados R\$ 160,8 milhões nos anos de 2007 e 2008. Para o exercício de 2009 estão previstos investimentos de aproximadamente R\$ 20 milhões os quais servirão para encerramento de alguns projetos já iniciados e para atender melhorias e substituições necessárias ao bom andamento dos equipamentos da Companhia.

01.01 - IDENTIFICAÇÃO

1 - CÓDIGO CVM 00242-9	2 - DENOMINAÇÃO SOCIAL CELULOSE IRANI SA	3 - CNPJ 92.791.243/0001-03
---------------------------	---	--------------------------------

09.01 - PARTICIPAÇÕES EM SOCIEDADES CONTROLADAS E/OU COLIGADAS

1- ITEM	2 - RAZÃO SOCIAL DA CONTROLADA/COLIGADA	3 - CNPJ	4 - CLASSIFICAÇÃO	5 - % PARTICIPAÇÃO NO CAPITAL DA INVESTIDA	6 - % PATRIMÔNIO LÍQUIDO DA INVESTIDORA
7 - TIPO DE EMPRESA	8 - NÚMERO DE AÇÕES DETIDAS NO TRIMESTRE ATUAL (Unidades)		9 - NÚMERO DE AÇÕES DETIDAS NO TRIMESTRE ANTERIOR (Unidades)		
01	IRANI TRADING S/A	89.612.337/0001-63	FECHADA CONTROLADA	99,98	3,66
	EMPRESA COMERCIAL, INDUSTRIAL E OUTRAS		22.525		22.525
02	HABITASUL FLORESTAL S/A	90.189.960/0001-34	FECHADA CONTROLADA	100,00	38,20
	EMPRESA COMERCIAL, INDUSTRIAL E OUTRAS		11.662.646		11.122.356
04	MEU MÓVEL DE MADEIRA COM. MOV. DEC. LTDA	09.175.816/0001-20	FECHADA CONTROLADA	99,77	0,00
	EMPRESA COMERCIAL, INDUSTRIAL E OUTRAS		1.297		1.297

00242-9 CELULOSE IRANI SA

92.791.243/0001-03

21.01 - RELATÓRIO DA REVISÃO ESPECIAL - SEM RESSALVA

RELATÓRIO DE REVISÃO DOS AUDITORES INDEPENDENTES

Aos Acionistas e Diretores da
Celulose Irani S.A.
Porto Alegre - RS

1. Revisamos as informações contábeis contidas nas Informações Trimestrais – ITR, (individuais e consolidadas) da Celulose Irani S.A. (“Companhia”) e de suas controladas, referentes ao trimestre findo em 30 de setembro de 2009, compreendendo os balanços patrimoniais, as demonstrações do resultado, as notas explicativas e o relatório do desempenho, elaborados sob a responsabilidade de sua Administração.
2. Nossa revisão foi efetuada de acordo com as normas específicas estabelecidas pelo IBRACON - Instituto dos Auditores Independentes do Brasil, em conjunto com o Conselho Federal de Contabilidade - CFC, e consistiu, principalmente, em: (a) indagação e discussão com os administradores responsáveis pelas áreas contábil, financeira e operacional da Companhia e de suas controladas quanto aos principais critérios adotados na elaboração das Informações Trimestrais; e (b) revisão das informações e dos eventos subsequentes que tenham, ou possam vir a ter, efeitos relevantes sobre a posição financeira e as operações da Companhia e de suas controladas.
3. Com base em nossa revisão, não temos conhecimento de nenhuma modificação relevante que deva ser feita nas informações contábeis contidas nas Informações Trimestrais referidas no parágrafo 1, para que estas estejam de acordo com as práticas contábeis adotadas no Brasil e normas expedidas pela Comissão de Valores Mobiliários - CVM, aplicáveis à elaboração das Informações Trimestrais.
4. Conforme mencionado nas notas explicativas nº 28, em decorrência das mudanças nas práticas contábeis adotadas no Brasil durante 2008, as demonstrações do resultado referentes ao trimestre findo em 30 de setembro 2008, apresentadas para fins de comparação, foram ajustadas e estão sendo reapresentadas como previsto na NPC 12 - Práticas Contábeis, Mudanças nas Estimativas Contábeis e Correção de Erros, aprovada pela Deliberação CVM nº 506/06.

Porto Alegre, 23 de outubro de 2009

DELOITTE TOUCHE TOHMATSU
Auditores Independentes
CRC nº. 2 SP – 011.609/O-8 F-RS

Roberto Wagner Promenzio
Contador
CRC n.º 1 SP 088.438/0-9/S/RS

01.01 - IDENTIFICAÇÃO

1 - CÓDIGO CVM 00242-9	2 - DENOMINAÇÃO SOCIAL CELULOSE IRANI SA	3 - CNPJ 92.791.243/0001-03
---------------------------	---	--------------------------------

ÍNDICE

GRUPO	QUADRO	DESCRIÇÃO	PÁGINA
01	01	IDENTIFICAÇÃO	1
01	02	SEDE	1
01	03	DIRETOR DE RELAÇÕES COM INVESTIDORES (Endereço para Correspondência com a Companhia)	1
01	04	REFERÊNCIA DO ITR	1
01	05	COMPOSIÇÃO DO CAPITAL SOCIAL	2
01	06	CARACTERÍSTICAS DA EMPRESA	2
01	07	SOCIEDADES NÃO INCLUÍDAS NAS DEMONSTRAÇÕES FINANCEIRAS CONSOLIDADAS	2
01	08	PROVENTOS EM DINHEIRO	2
01	09	CAPITAL SOCIAL SUBSCRITO E ALTERAÇÕES NO EXERCÍCIO SOCIAL EM CURSO	3
01	10	DIRETOR DE RELAÇÕES COM INVESTIDORES	3
02	01	BALANÇO PATRIMONIAL ATIVO	4
02	02	BALANÇO PATRIMONIAL PASSIVO	5
03	01	DEMONSTRAÇÃO DO RESULTADO	7
04	01	04 - DEMONSTRAÇÃO DO FLUXO DE CAIXA	9
08	01	BALANÇO PATRIMONIAL ATIVO CONSOLIDADO	10
08	02	BALANÇO PATRIMONIAL PASSIVO CONSOLIDADO	11
09	01	DEMONSTRAÇÃO DO RESULTADO CONSOLIDADO	13
06	01	NOTAS EXPLICATIVAS	15
07	01	COMENTÁRIO DO DESEMPENHO DA COMPANHIA NO TRIMESTRE	46
12	01	COMENTÁRIO DO DESEMPENHO CONSOLIDADO NO TRIMESTRE	47
13	01	PARTICIPAÇÃO EM SOCIEDADES CONTROLADAS E/OU COLIGADAS	57
21	01	RELATÓRIO DA REVISÃO ESPECIAL	58
		IRANI TRADING S/A	
		HABITASUL FLORESTAL S/A	
		MEU MÓVEL DE MADEIRA COM. MOV. DEC. LTDA	/58